

Boletín trimestral

Tendencia de las ocupaciones a nivel nacional y regional

Ene/Mar 1er trimestre 2021



OBSERVATORIO LABORAL Y OCUPACIONAL

Tasa de colocación APE

SENA | Agencia Pública DE EMPLEO

44%

1er trimestre 2021

Vacantes

Nivel profesional

tasa más alta de colocación



Vacantes publicadas por medio de la plataforma APE

BUSCADORES



Jóvenes menores

22 años

Mayores buscadores de oportunidades de trabajo

40% del total de inscritos.

VACANTES PUBLICADAS



44%

grandes empresas



23%

pequeñas empresas

Presencia laboral por género

Personas colocadas mediante la APE



46%

colocados del género femenino



54%

colocados del género masculino

Nivel técnico y tecnológico

Vacantes destacadas

- Representantes de servicios especializados
- Asistentes administrativos
- Supervisores de ventas



Contenido

Presentación

- Aspectos generales
- Personas inscritas
- Vacantes publicadas
- Personas colocadas
- Conclusiones

Presentación

El presente boletín hace parte de una serie trimestral, semestral y anual que registra las estadísticas del mercado laboral colombiano, según las cifras de la Agencia Pública de Empleo APE - SENA, con el fin de identificar aquellas ocupaciones que tuvieron mayor y menor potencial de demanda en el mercado y brindar elementos de análisis para la pertinencia de la formación. En esta edición, se presentan las cifras correspondientes al trimestre enero-marzo de 2021.



Aspectos generales

Durante el trimestre enero-marzo de 2021, se inscribieron en la plataforma de la APE un total de 165.458 personas, se publicaron 159.887 vacantes y se lograron colocar 70.511 puestos de trabajo, lo que equivale a una tasa de colocación nacional del 44%. Los oficios del nivel calificado representaron la mayor proporción de las vacantes publicadas, si bien los oficios del nivel profesional tuvieron la mayor tasa de colocación con 52%.

Tasa de Colocación según nivel de cualificación ocupacional Trimestre enero-marzo 2021

Nivel de cualificación	Inscritos	Vacantes	Colocados	Tasa de colocación
Nivel O (Dirección y Gerencia)	2.005	1.028	380	37%
Nivel A (Profesional)	20.505	15.306	7.892	52%
Nivel B (Técnicos Profesionales - Tecnólogos)	23.486	23.363	10.059	43%
Nivel C (Oficios Calificados)	93.402	92.956	39.904	43%
Nivel D (Oficios Elementales)	26.060	27.234	12.276	45%
Total general	165.458	159.887	70.511	44%

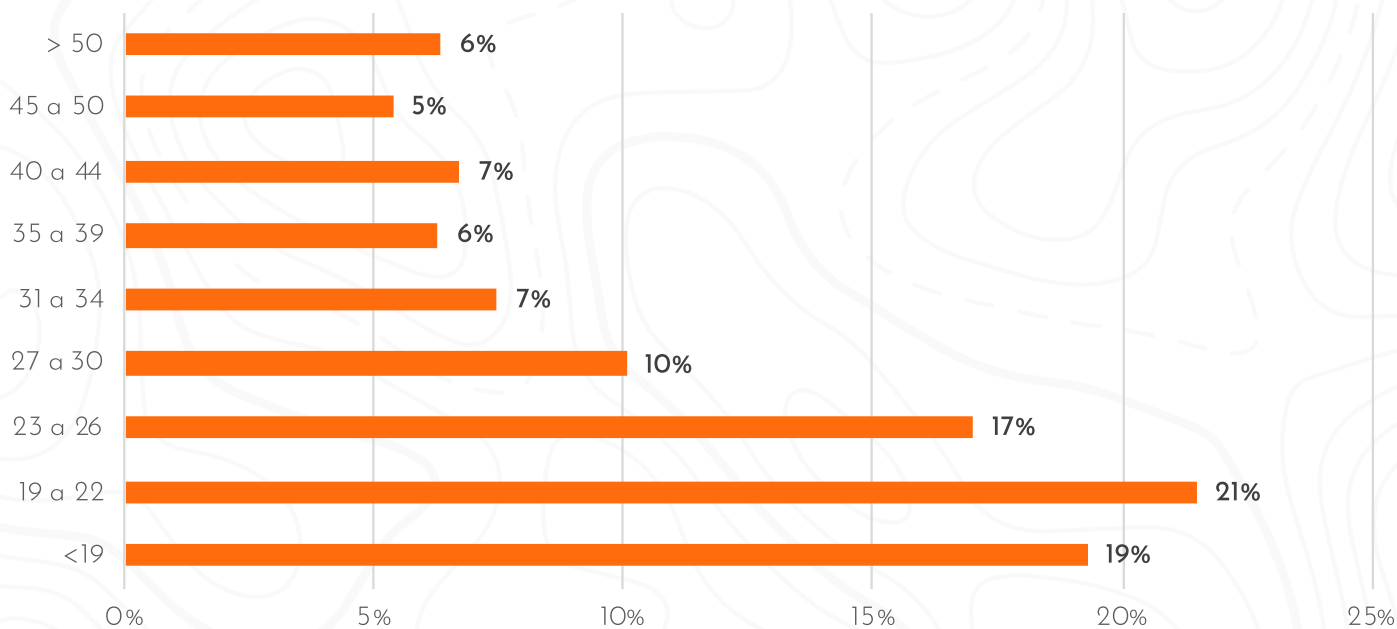
Fuente: Agencia Pública de Empleo. Elaboró OLO



Personas inscritas

De las 165.458 personas que se inscribieron en la plataforma de la APE en el trimestre de análisis, el 77% señaló ser aspirante a un trabajo, otro 15% indicó estar cesante y el 8% restante indicó estar ocupado. Los jóvenes menores a 22 años fueron los que buscaron mayores oportunidades de trabajo por medio de la plataforma de la Agencia Pública de Empleo, representando el 40% del total de inscritos.

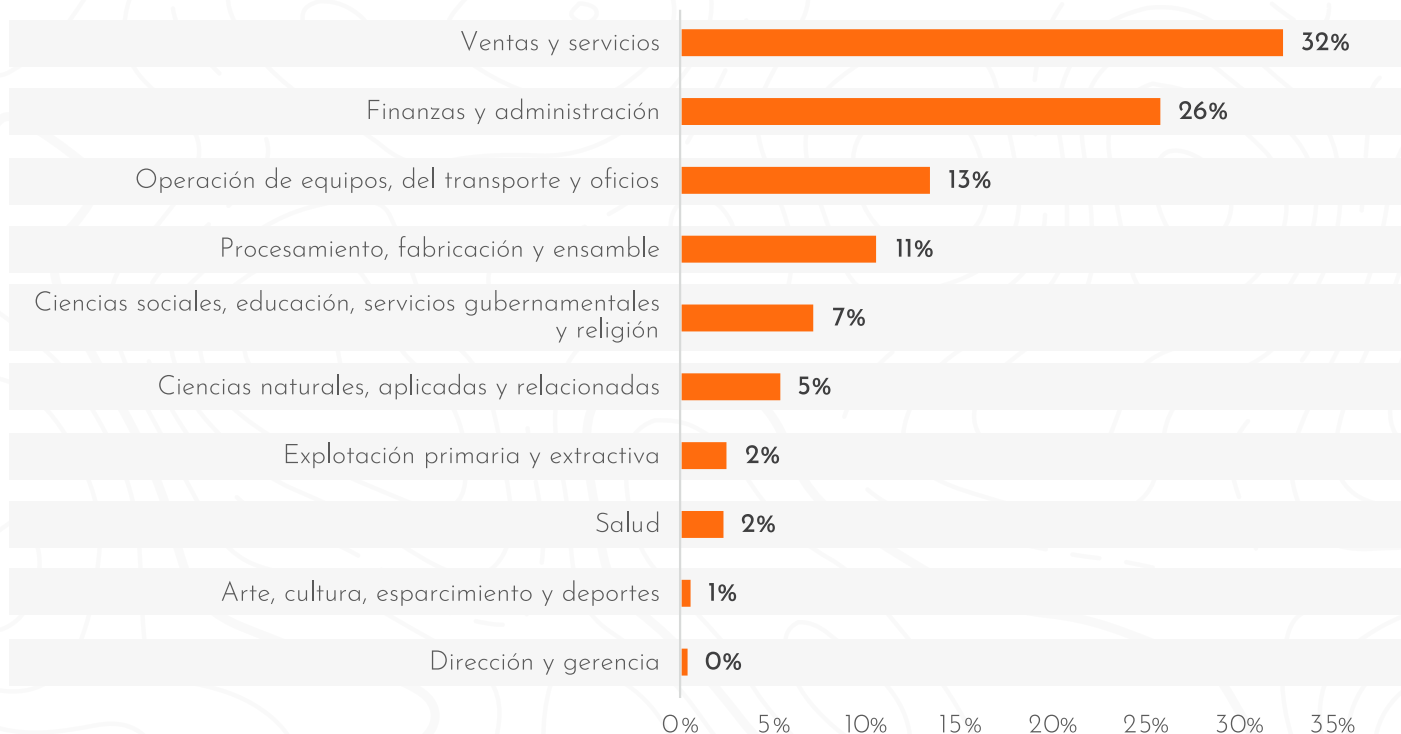
Composición de inscritos según rango de edad Trimestre enero-marzo 2021



Fuente: Agencia Pública de Empleo. Elaboró OLO

Las dos áreas de desempeño que tuvieron la mayor participación en el número de inscritos en el período de análisis fueron "ventas y servicios" con 32%, y "finanzas y administración" con el 26%.

Composición de inscritos según áreas de desempeño Trimestre enero-marzo 2021



Fuente: Agencia Pública de Empleo. Elaboró OLO



Vacantes publicadas

De las 159.887 vacantes publicadas en la plataforma de la APE en el trimestre de análisis, las grandes empresas concentraron el 44% del total de vacantes publicadas, seguido por las pequeñas empresas con el 23%. A continuación, se presenta una tabla con las 10 principales vacantes del nivel técnico y tecnólogo publicadas en el aplicativo de la APE.

Principales vacantes demandadas T&T según nivel de cualificación Trimestre enero-marzo 2021

Grandes empresas	Medianas empresas	Microempresas	Pequeñas empresas
Representante de servicios especializados	Asistentes administrativos	Técnicos en electricidad	Asistentes administrativos
Asistentes administrativos	Técnicos en fabricación industrial	Asistentes administrativos	Técnicos en telecomunicaciones
Técnicos en fabricación industrial	Vendedores de ventas técnicas	Técnicos en telecomunicaciones	Técnicos en electricidad
Técnicos en mecánica y construcción mecánica	Técnicos en tecnologías de la información	Técnicos en tecnologías de la información	Técnicos en mecánica y construcción mecánica
Técnicos en telecomunicaciones	Técnicos en archivística	Técnicos en construcción y arquitectura	Técnicos en tecnologías de la información
Técnicos en automatización e instrumentación	Representante de servicios especializados	Técnicos en mecánica y construcción mecánica	Coordinadores de sistemas integrados de gestión
Vendedores de ventas técnicas	Supervisores de producción agrícola	Agentes y corredores de seguros	Representante de servicios especializados
Supervisores de ventas	Otros instructores	Técnicos en fabricación industrial	Técnicos en recursos naturales
Técnicos en electricidad	Técnicos en electricidad	Coordinadores de sistemas integrados de gestión	Técnicos en construcción y arquitectura
Supervisores de empleados de apoyo administrativo	Técnicos en mecánica y construcción mecánica	Técnicos en metrología	Supervisores de procesamiento de la madera y producción de pulpa y papel

Fuente: Agencia Pública de Empleo. Elaboró OLO

Según la regional SENA, se obtuvo la siguiente tabla con las 10 vacantes del nivel técnico y tecnólogo más demandadas durante el período de análisis para las 4 principales regionales.

Principales vacantes demandadas según regional SENA Trimestre enero-marzo 2021

Bogotá D.C.	Antioquia	Cundinamarca	Santander
Representante de servicios especializados	Vendedores de ventas técnicas	Asistentes administrativos	Asistentes administrativos
Asistentes administrativos	Técnicos en mecánica y construcción	Técnicos en fabricación industrial	Asistentes de talento humano
Técnicos en telecomunicaciones	Asistentes administrativos	Técnicos en tecnologías de la información	Representante de servicios especializados
Técnicos en fabricación industrial	Técnicos en tecnologías de la información	Vendedores de ventas técnicas	Suboficiales de las fuerzas militares
Técnicos en archivística	Técnicos en telecomunicaciones	Supervisores de producción agrícola	Supervisores de apoyo administrativo
Técnicos en tecnologías de la información	Técnicos en electricidad	Asistentes en servicios social y comunitario	Técnicos en fabricación industrial
Supervisores de ventas	Coordinadores de sistemas integrados de gestión	Entrenadores y preparadores físicos	Técnicos en mecánica y construcción mecánica
Supervisores de procesamiento de la madera y producción de pulpa y papel	Técnicos en construcción y arquitectura	Técnicos en archivística	Técnicos en electricidad
Supervisores de apoyo administrativo	Asistentes en servicios social y comunitario	Técnicos en electricidad	Operadores de cámara de cine y televisión
Técnicos en electricidad	Técnicos en fabricación industrial	Asistentes contables	Agentes de compras e intermediarios

Fuente: Agencia Pública de Empleo. Elaboró OLO

A continuación, se presenta una tabla con algunas de las ocupaciones del nivel técnico y tecnólogo que, según la metodología de distribución por cuadrantes de tendencia ocupacional del Observatorio Laboral SENA, tienen exceso o déficit tanto de oferta (personas inscritas) como de demanda (vacantes requeridas), para las 4 regionales con mayor número de vacantes en el aplicativo de la APE.

Tendencia ocupacional según regional SENA Nivel T&T Trimestre enero-marzo 2021

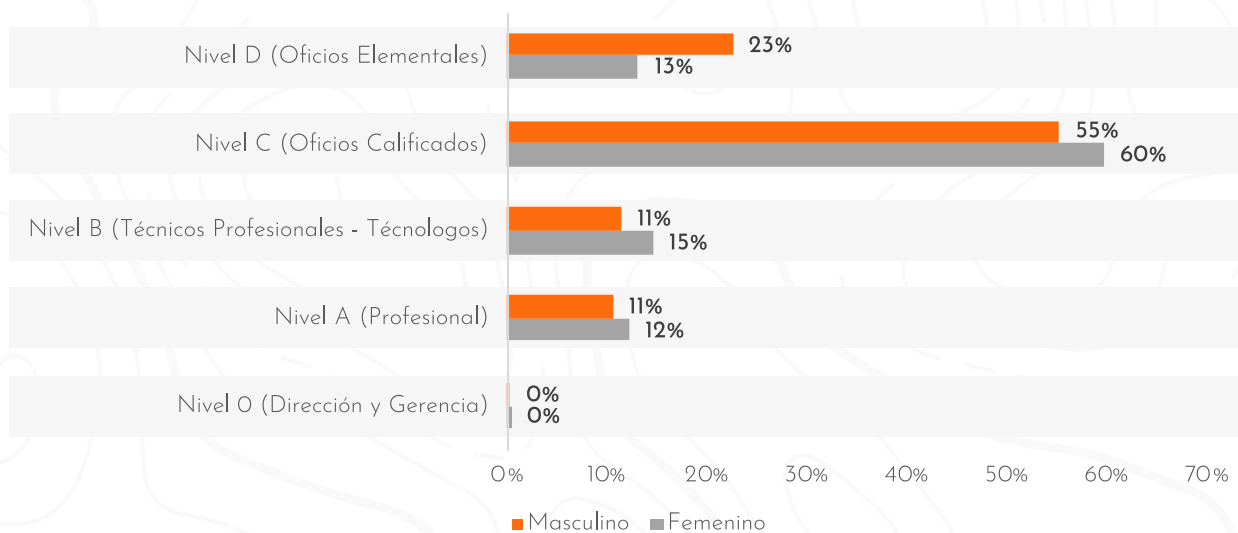
Ocupaciones más solicitadas por los empresarios y menos registradas por las personas que buscan empleo	Ocupaciones más solicitadas por los empresarios y más registradas por las personas que buscan empleo
Bogotá D.C.	
<ul style="list-style-type: none"> Representante de servicios especializados Técnicos en telecomunicaciones Técnicos en archivística 	<ul style="list-style-type: none"> Asistentes administrativos Analistas, asistentes y asesores de servicios sinancieros Técnicos en fabricación industrial Técnicos en tecnologías de la Información
Antioquia	
<ul style="list-style-type: none"> Vendedores de ventas técnicas Técnicos en mecánica y construcción mecánica Técnicos en telecomunicaciones 	<ul style="list-style-type: none"> Asistentes administrativos Técnicos en tecnologías de la información
Cundinamarca	
<ul style="list-style-type: none"> Asistentes de mercadeo, publicidad y comunicaciones 	<ul style="list-style-type: none"> Asistentes administrativos Técnicos en fabricación industrial Técnicos en tecnologías de la información Vendedores de ventas técnicas
Santander	
<ul style="list-style-type: none"> Maestros generales de obra y supervisores de construcción, Instalación y reparación Asistentes de talento humano Representante de servicios especializados 	<ul style="list-style-type: none"> Asistentes administrativos
Ocupaciones menos solicitadas por los empresarios y menos registradas por personas que buscan empleo	Ocupaciones más registradas por las personas que buscan empleo y menos solicitadas por los empresarios
Bogotá D.C.	
<ul style="list-style-type: none"> Supervisores de procesamiento de la madera y producción de Pulpa y papel Supervisores de almacenamiento, inventario y distribución Supervisores de empleados de apoyo administrativo 	<ul style="list-style-type: none"> Vendedores de ventas técnicas Asistentes contables Asistentes de mercadeo, publicidad y comunicaciones Técnicos en química aplicada
Antioquia	
<ul style="list-style-type: none"> Técnicos en fabricación industrial Analistas, asistentes y asesores de servicios financieros Asistentes en servicios social y comunitario Agentes y corredores de seguros 	<ul style="list-style-type: none"> Asistentes contables Asistentes de mercadeo, publicidad y comunicaciones Administradores y supervisores de comercio al por menor
Cundinamarca	
<ul style="list-style-type: none"> Supervisores de producción agrícola Maestros generales de obra y supervisores de construcción, Instalación y reparación Asistentes en servicios social y comunitario Técnicos en electricidad 	<ul style="list-style-type: none"> Administradores y supervisores de comercio al por menor Asistentes contables Analistas, asistentes y asesores de servicios financieros Agricultores y administradores agropecuarios
Santander	
<ul style="list-style-type: none"> Supervisores de almacenamiento, inventario y distribución Inspectores de sanidad, seguridad y salud ocupacional Supervisores de perforación y servicios, pozos de petróleo y gas 	<ul style="list-style-type: none"> Asistentes contables Técnicos en tecnologías de la información Administradores y supervisores de comercio al por menor



Personas Colocadas

De las 70.511 personas colocadas al mercado de trabajo en el trimestre enero-marzo de 2021, el género masculino representó el 54%, mientras que el género femenino representó el 46% restante de dicha población. Pese a ello, se observan diferencias en la composición de cada género por nivel de cualificación, tal como lo representa el siguiente gráfico.

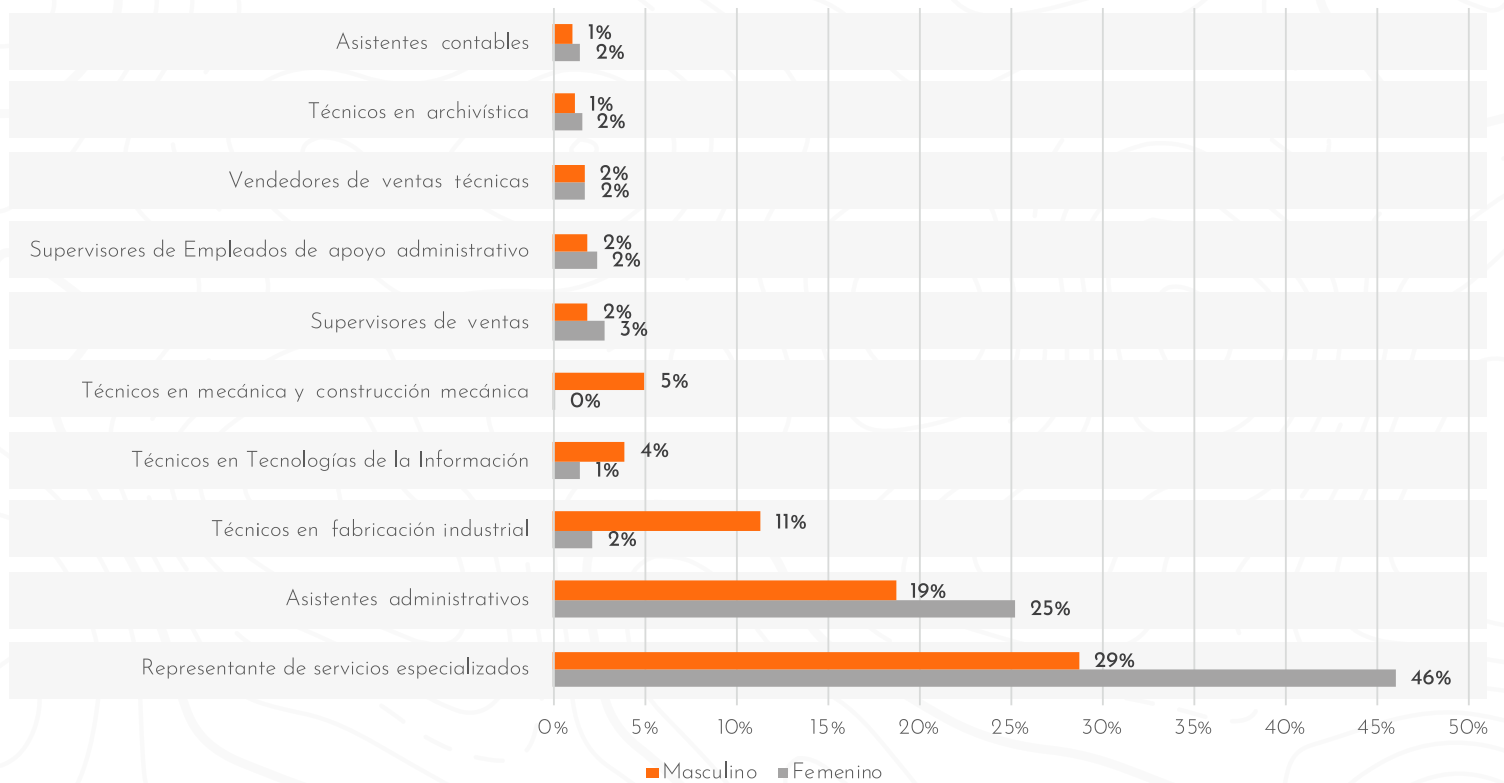
Composición de colocados según nivel de cualificación y género Trimestre enero-marzo 2021



Fuente: Agencia Pública de Empleo. Elaboró OLO

Para el caso de las ocupaciones del nivel técnico-tecnológico, la presencia laboral del género femenino sobresalió en ocupaciones tales como: “representantes de servicios especializados”, “asistentes administrativos” y “supervisores de ventas”, entre otros; mientras que la participación laboral del género masculino sobresalió, entre otros, en las ocupaciones de “técnicos en fabricación industrial”, “técnicos en tecnología de la información” y “técnicos en mecánica y construcción mecánica”.

Principales 15 ocupaciones colocadas según género Trimestre enero-marzo 2021



Fuente: Colocados Agencia Pública de Empleo. Elaboró OLO



Conclusiones

- La tasa de colocación APE en el primer trimestre de 2021 fue de 44%. Los oficios del nivel profesional tuvieron la mayor tasa de colocación con 52%.
- Los jóvenes menores a 22 años fueron los que buscaron mayores oportunidades de trabajo por medio de la plataforma de la Agencia Pública de Empleo, representando el 40% del total de inscritos.
- Las grandes empresas concentraron el 44% del total de vacantes publicadas, seguido por las pequeñas empresas con el 23%.
- El género masculino representó el 54% del total de personas colocadas mediante la APE, mientras que el género femenino representó el 46% restante de dicha población.
- Para el caso de las ocupaciones del nivel técnico-tecnológico, la presencia laboral del género femenino sobresalió en ocupaciones tales como: “representantes de servicios especializados”, “asistentes administrativos” y “supervisores de ventas”, entre otros.