



MINISTERIO DEL TRABAJO

Presentación

Mercado Laboral

GEIH – Mes de **Agosto**



@SENAComunica

www.sena.edu.co



Panorama general

Resultados en torno a la ocupación,
desempleo y participación



Resultados Nacionales



Variable	Agosto (2021)	Agosto (2022)	Variación porcentual (%)	Diferencia absoluta
Población Total	50020	50559	1,1%	539
Población en Edad de Trabajar (PET)	38510	39062	1,4%	553
Población Económicamente Activa (PEA)	23614	24796	5,0%	1182
Ocupados	20577	22160	7,7%	1583
Desocupados	3037	2636	-13,2%	-401
Inactivos	14896	14266	-4,2%	-630
PEA (%)	77,0%	77,3%	0,4%	0,3%
Tasa Global de Participación (TGP)	61,3%	63,5%	-	2,2%
Tasa de Ocupación (TO)	53,4%	56,7%	-	3,3%
Tasa de Desocupación (TD)	12,9%	10,6%	-	-2,2%

- Según el reporte más reciente del Dane, la **tasa de desempleo** (sin desestacionalizar) se ubicó en **10,6% para el mes de Agosto de 2022**. Se ve una diferencia absoluta de **-2.1 puntos porcentuales frente al mismo mes de 2021**.
- Se observa una tasa de ocupación 3.3 p.p. por encima frente al resultado del mismo mes de 2021 y una mayor Tasa Global de Participación con 2.2 p.p. más al comparar con el mismo mes de 2021.

Resultados Nacionales

Desestacionalizado

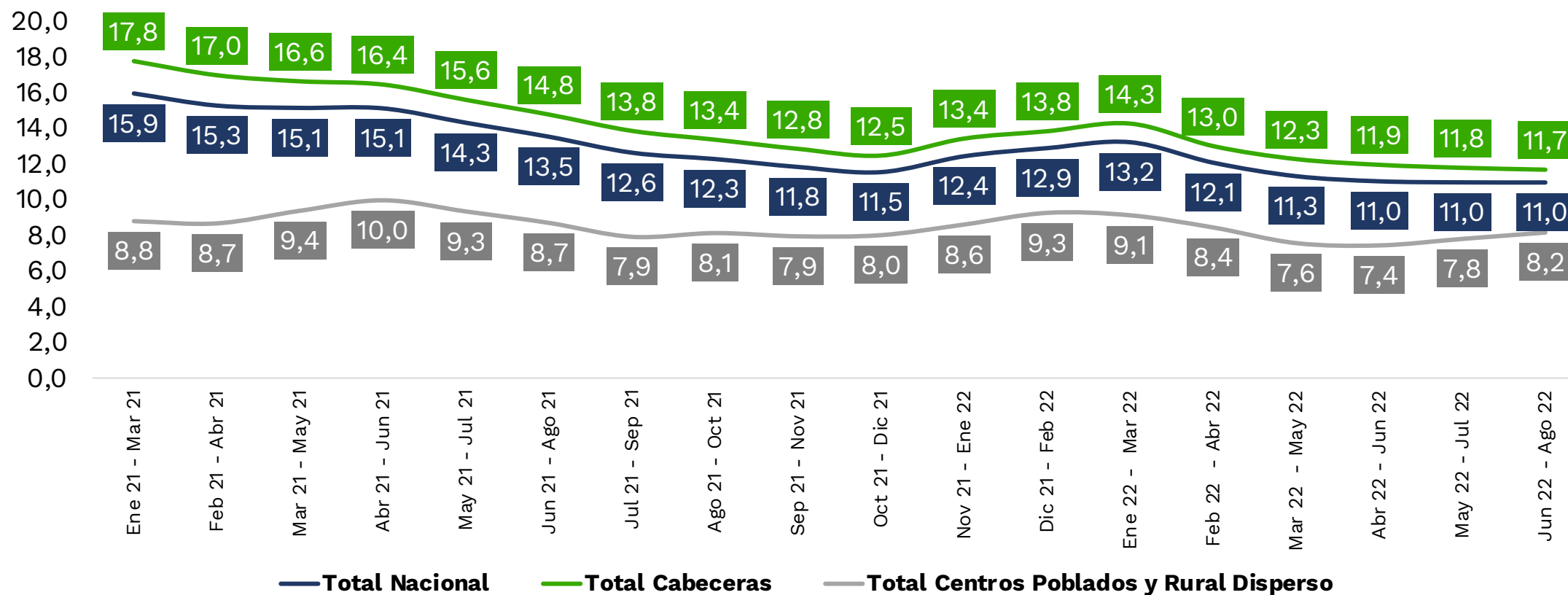


Variable	Agosto (2021)	Agosto (2022)	Variación porcentual (%)	Diferencia absoluta
Tasa Global de Participación (TGP)	61,6%	63,8%	-	2,2%
Tasa de Ocupación (TO)	53,7%	57,0%	-	3,3%
Tasa de Desocupación (TD)	12,8%	10,5%	-	-2,2%
Ocupados	20662	22255	7,7%	1593
Desocupados	3027	2621	-13,4%	-406
Inactivos	14773	14142	-4,3%	-631
Población en Edad de Trabajar (PET)	38462	39017	1,4%	555
Población Económicamente Activa (PEA)	23689	24876	5,0%	1187

- Según el reporte más reciente del Dane, la **tasa de desempleo** (desestacionalizada) se ubicó en **10,5%** para el mes de Agosto de 2022. Se ve una diferencia absoluta de **-2.2 puntos porcentuales frente al mismo mes de 2021**.
- Se observa una tasa de ocupación 3.3 p.p. por encima frente al resultado del mismo mes de 2021 y una mayor Tasa Global de Participación con 2.2 p.p. más al comparar con el mismo mes de 2021.

Desempleo

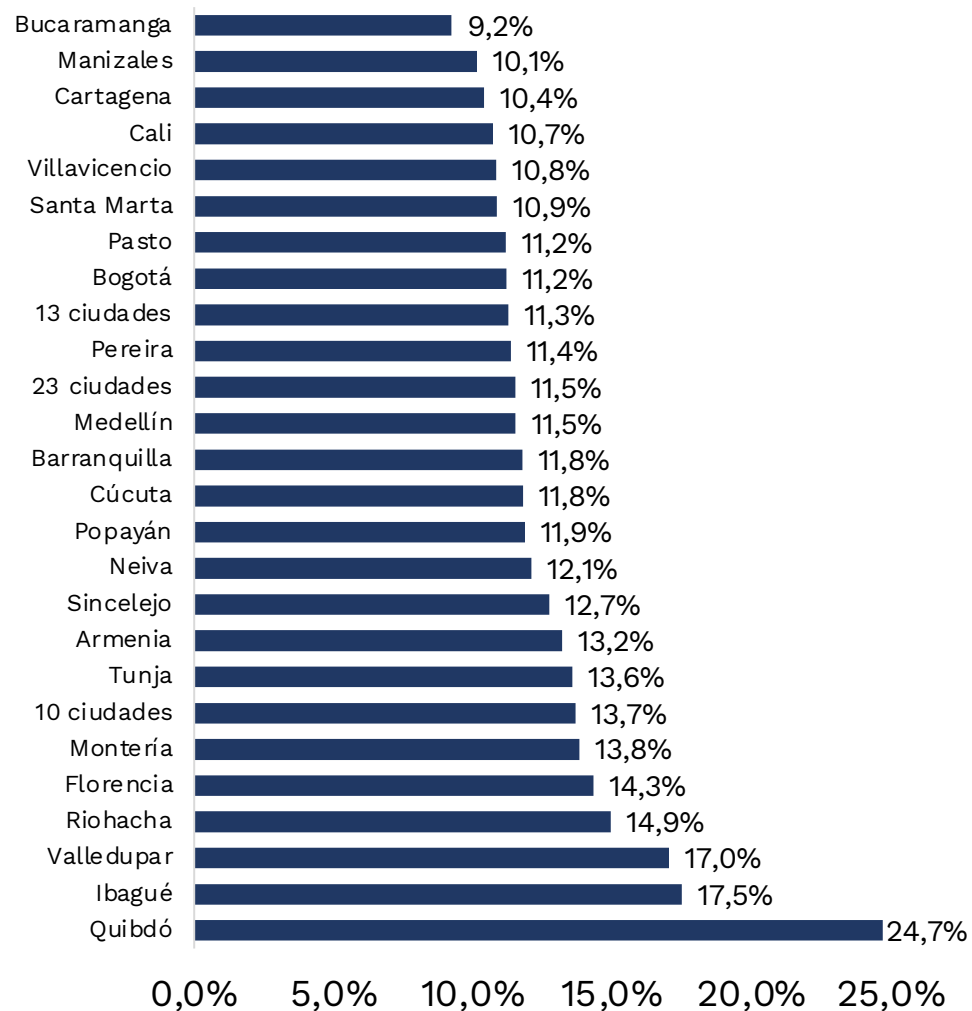
Por regiones



- Comparando la tasa de desempleo (trimestre móvil) por regiones, se observa que las cabeceras en el país tuvieron un desempleo del 11,7%, mientras que los centros poblados y rurales tuvieron un resultado de 8,2% (3.5 p.p. por debajo, siendo históricamente 5 p.p por debajo, en promedio).

Desempleo

Por dominios geográficos



Los dominios con **menor desempleo** fueron:

1. Bucaramanga (9,2 %)
2. Manizales (10,1 %)
3. Cartagena (10,4 %)

Los dominios con **mayor desempleo** fueron:

1. Quibdó (24,7 %)
2. Ibagué (17,5 %)
3. Valledupar (17,0 %)

Actividad económica y posición ocupacional

Resultados en torno a la ocupación



Ocupados (total nacional)

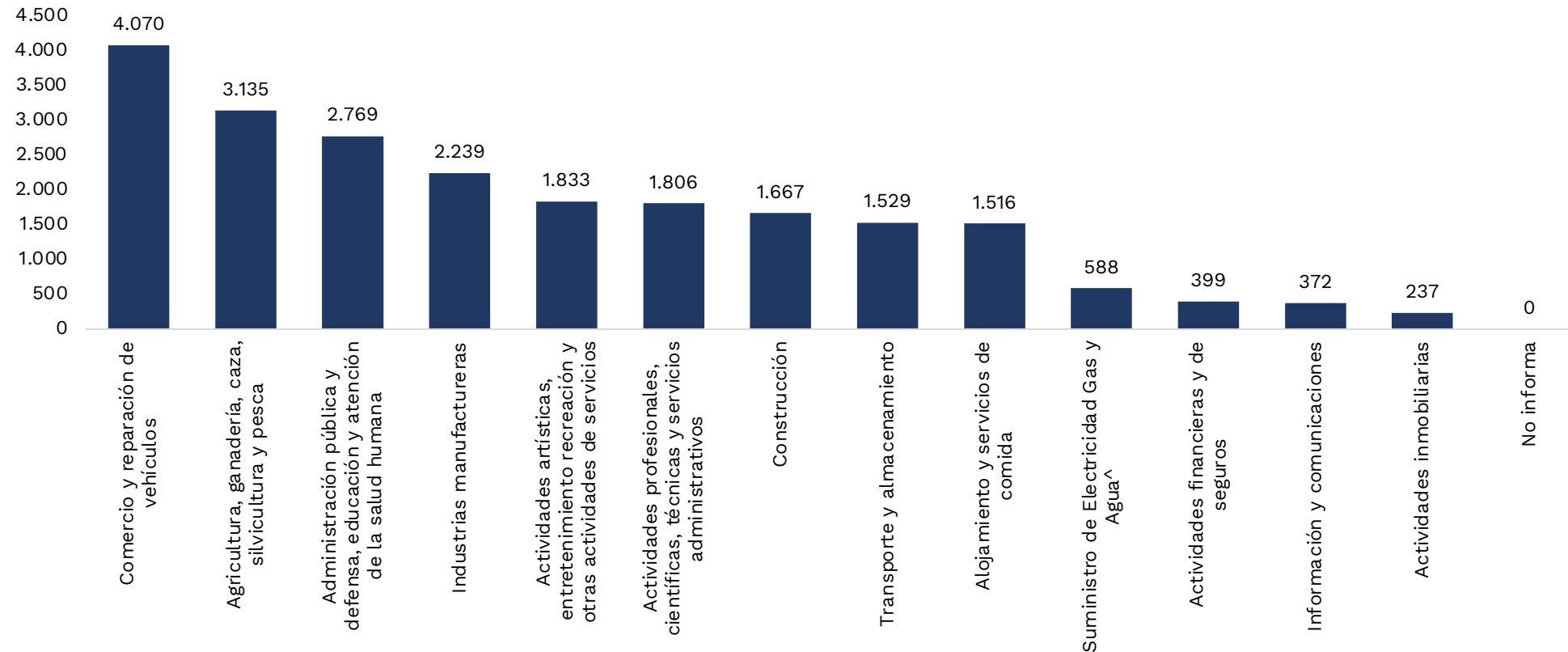
Por actividad económica (sector)



Por actividad económica, para el **mes de Agosto**, frente al mismo mes del año pasado, se observa que las tres actividades que más crearon empleo fueron **Comercio, Administración Pública y Actividades Artística**.

Ocupados (total nacional)

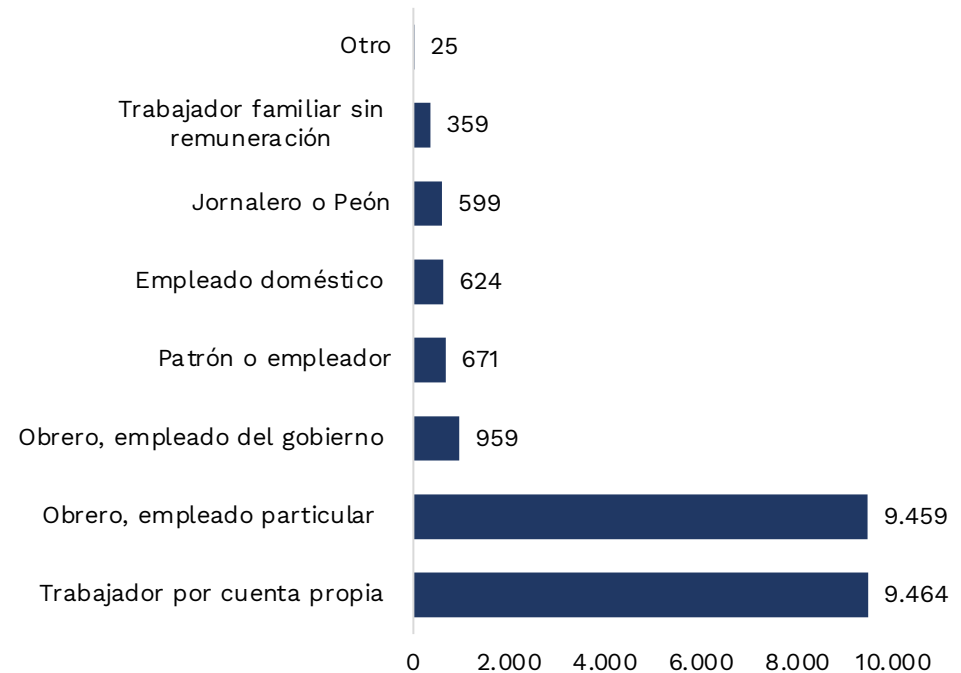
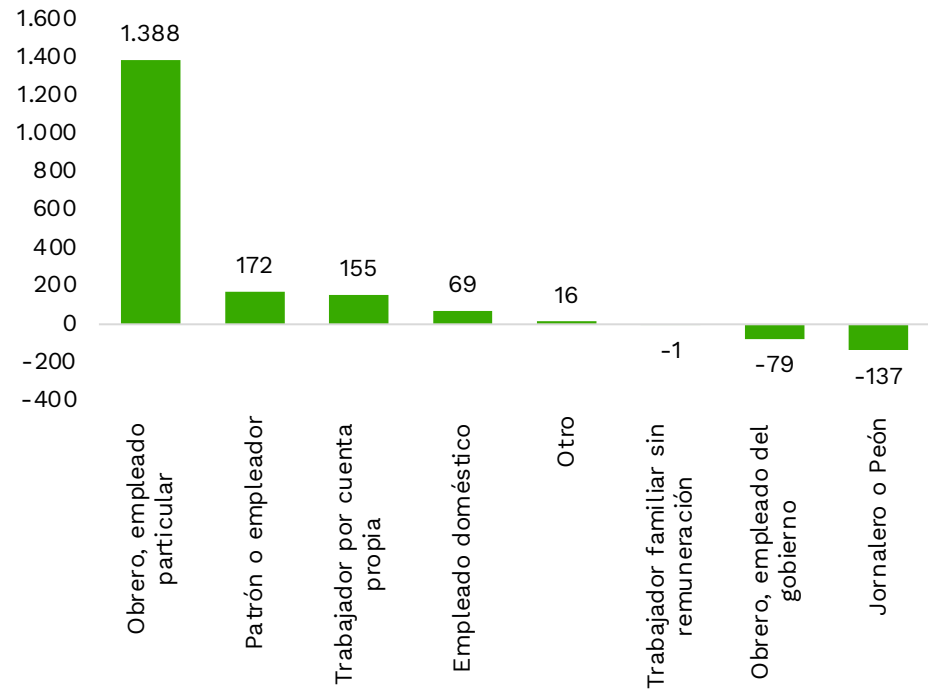
Por actividad económica (sector)



Comercio acumuló aproximadamente 4 millones de empleos, seguido de Agricultura con cerca de 3,3 millones y Administración pública con alrededor de 2,7 millones.

Ocupados (total nacional)

Por posición ocupacional



La categoría ocupacional de obrero creó la mayor parte de empleos de este mes, frente al mismo de 2021. Así mismo, la categoría de cuenta propia acumuló 9.46 millones de empleos y la de obrero un total de 9.45 millones.

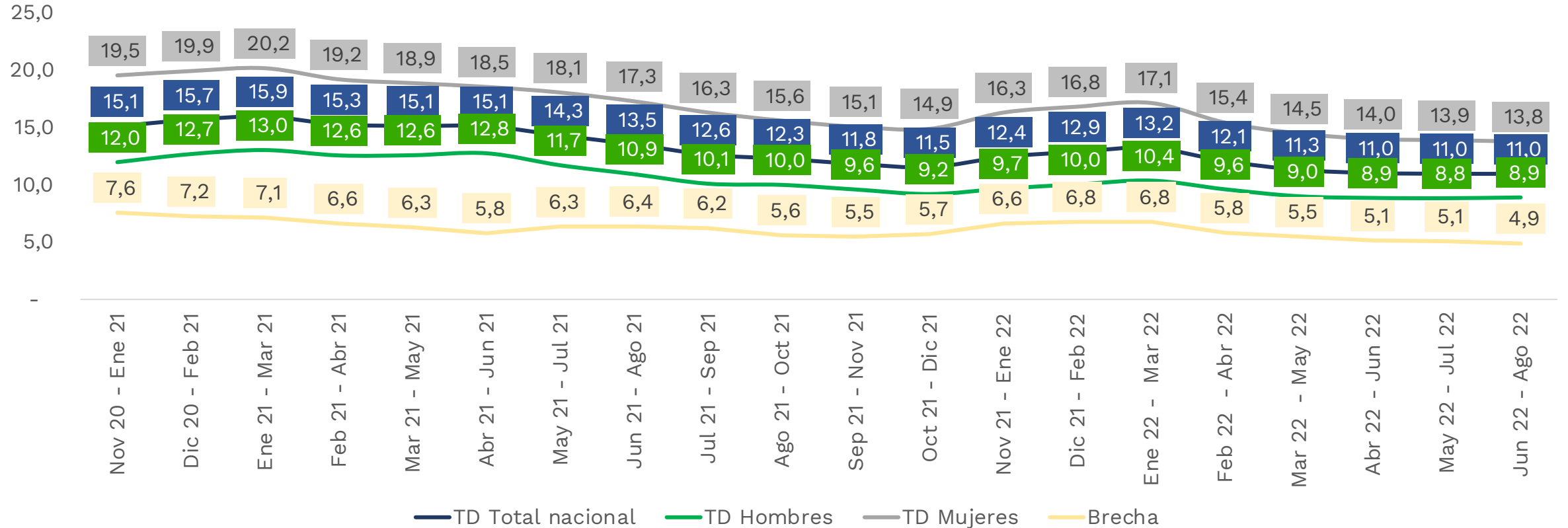
Género y juventud

Resultados en torno al desempleo



Desempleo (total nacional)

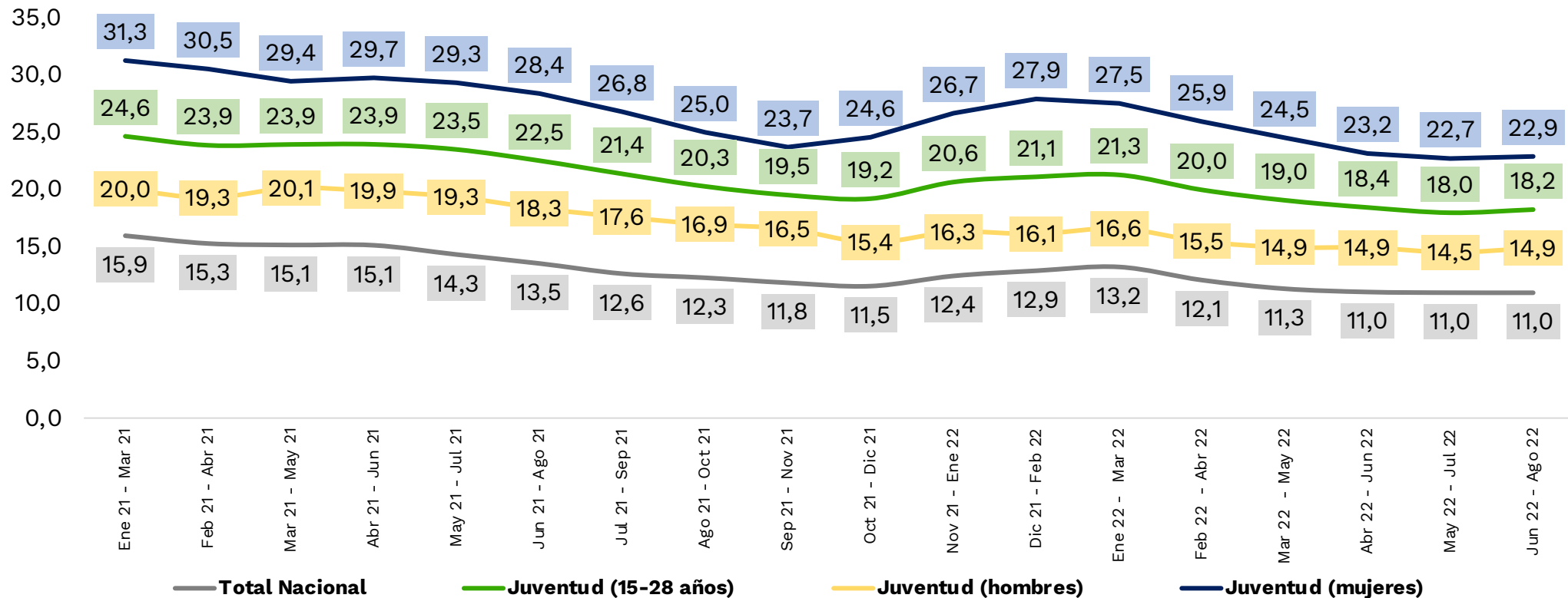
Por sexo y brecha



- La tasa de desempleo de los hombres para el promedio móvil de referencia, se ubicó en 13.8% para las mujeres y 8.9 para los hombres.
- La brecha en favor de los hombres para este periodo de referencia fue de 4.9 p.p., teniendo en cuenta que el histórico ha sido de 5.7 p.p. Es decir, ha mostrado un comportamiento descendente.

Desempleo (total nacional)

Por sexo, juventud y brecha



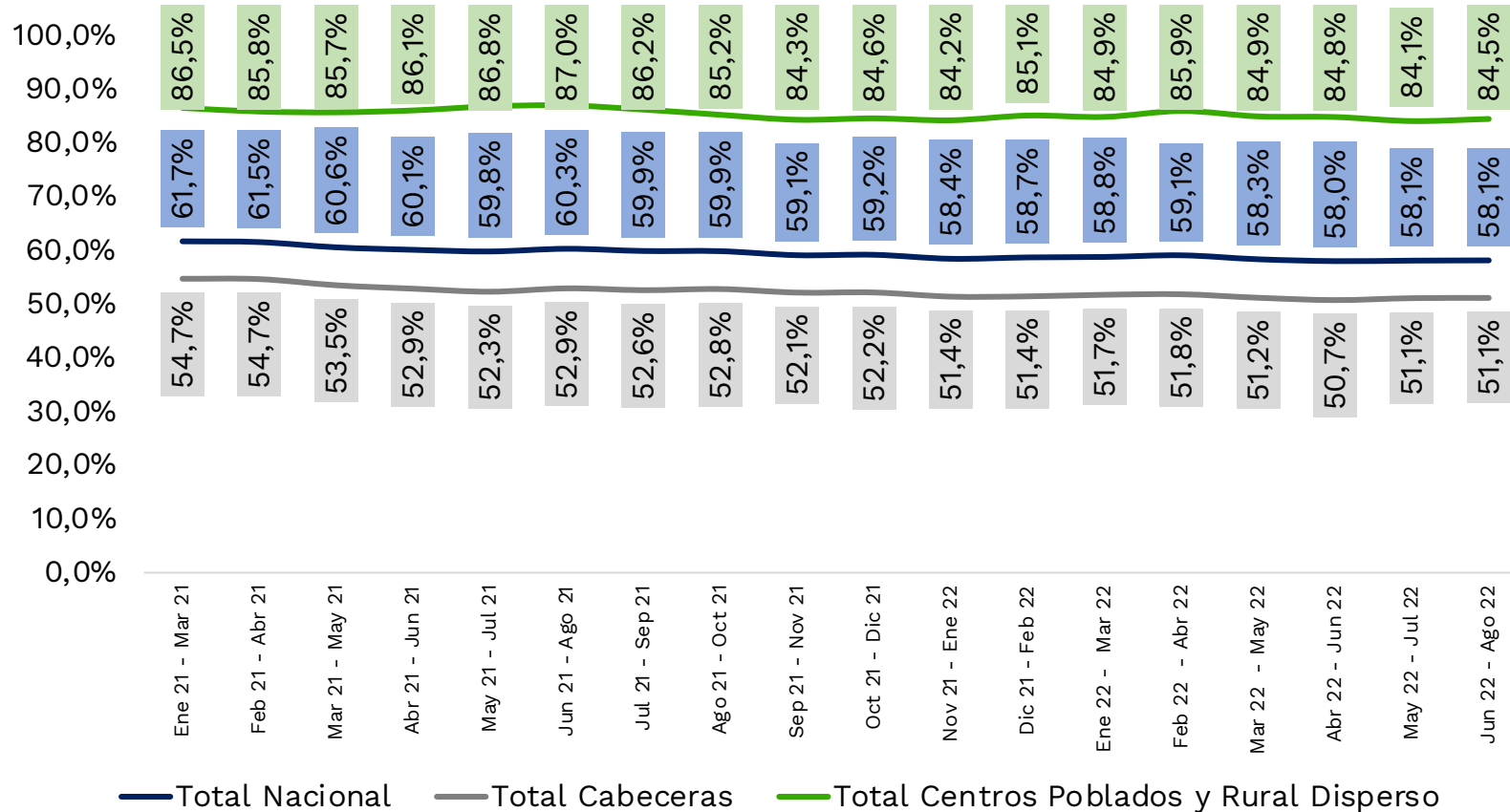
- En la tasa de desempleo juvenil (15 a 28 años), se observa una tasa de desempleo para el trimestre de referencia de 18.2%, es decir una brecha 7.3 p.p. frente al total nacional.
- Ahora bien, si se compara las tasas de desempleo juveniles, pero por sexo, se observa que los hombres tuvieron en este periodo una tasa del 14.9% y las mujeres del 22.9%, lo que equivale una brecha en favor de los hombres de 8 p.p.

Informalidad e inactividad

Resultados en torno a la tasa de
informales y de inactivos

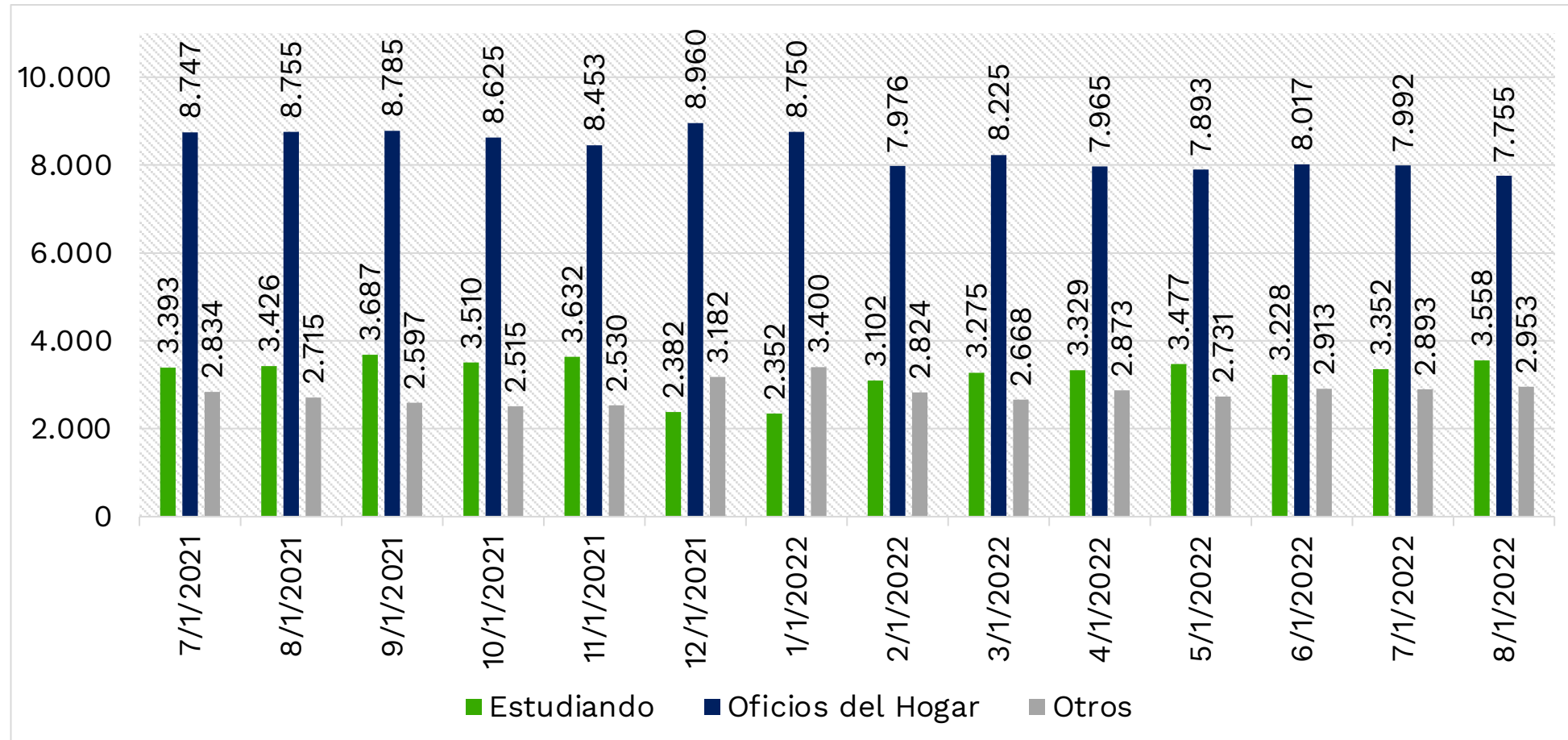


Informalidad (total nacional)



- Comparando la tasa de informalidad (trimestre móvil) por regiones, se observa que las cabeceras en el país tuvieron una informalidad del 51,1%, mientras que los centros poblados y rurales tuvieron un resultado de 84,5% (3,5 p.p. por debajo, siendo históricamente 33,3 p.p por debajo, en promedio).

Inactividad (total nacional)



- Respecto a los inactivos económicamente del **mes de Agosto** de 2022, el 54,4% correspondió a personas que se dedicaron a los oficios del hogar, con un total de 7,7 millones de personas aproximadamente.

Conclusiones

Ideas generales de la presentación



Conclusiones



- Según el reporte más reciente del Dane, la **tasa de desempleo** (sin desestacionalizar) se ubicó en **10,6% para el mes de Agosto de 2022**. Se ve una diferencia absoluta de **-2.1 puntos porcentuales frente al mismo mes de 2021**.
- Se observa una tasa de ocupación 3.3 p.p. por encima frente al resultado del mismo mes de 2021 y una mayor Tasa Global de Participación con 2.2 p.p. más al comparar con el mismo mes de 2021.
- Según el reporte más reciente del Dane, la **tasa de desempleo** (desestacionalizada) se ubicó en **10,5% para el mes de Agosto de 2022**. Se ve una diferencia absoluta de **-2.2 puntos porcentuales frente al mismo mes de 2021**.
- Se observa una tasa de ocupación 3.3 p.p. por encima frente al resultado del mismo mes de 2021 y una mayor Tasa Global de Participación con 2.2 p.p. más al comparar con el mismo mes de 2021.
- Comparando la tasa de desempleo (trimestre móvil) por regiones, se observa que las cabeceras en el país tuvieron un desempleo del 11,7%, mientras que los centros poblados y rurales tuvieron un resultado de 8,2% (3.5 p.p. por debajo, siendo históricamente 5 p.p por debajo, en promedio)

Conclusiones



- Los dominios con **menor desempleo** fueron:
 1. Bucaramanga (9,2 %)
 2. Manizales (10,1 %)
 3. Cartagena (10,4 %)
- Los dominios con **mayor desempleo** fueron:
 1. Quibdó (24,7 %)
 2. Ibagué (17,5 %)
 3. Valledupar (17,0 %)
- Por actividad económica, para el **mes de Agosto**, frente al mismo mes del año pasado, se observa que las tres actividades que más crearon empleo fueron **Comercio, Administración Pública y Actividades Artística**. Comerció acumuló aproximadamente 4 millones de empleos, seguido de Agricultura con cerca de 3,3 millones y Administración pública con alrededor de 2,7 millones.
- La categoría ocupacional de obrero creó la mayor parte de empleos de este mes, frente al mismo de 2021. Así mismo, la categoría de cuenta propia acumuló 9.46 millones de empleos y la de obrero un total de 9.45 millones.
- La tasa de desempleo de los hombres para el promedio móvil de referencia, se ubicó en 13.8% para las mujeres y 8.9 para los hombres.
- La **brecha en favor de los hombres para este periodo de referencia fue de 4.9 p.p.**, teniendo en cuenta que el histórico ha sido de 5.7 p.p. Es decir, ha mostrado un comportamiento descendente.

Conclusiones



- En la tasa de desempleo juvenil (15 a 28 años), se observa una tasa de desempleo para el trimestre de referencia de 18.2%, es decir una brecha 7.3 p.p. frente al total nacional.
- Ahora bien, si se compara las tasas de desempleo juveniles, pero por sexo, se observa que los hombres tuvieron en este periodo una tasa del 14.9% y las mujeres del 22.9%, lo que equivale una brecha en favor de los hombres de 8 p.p.
- Comparando la tasa de informalidad (trimestre móvil) por regiones, se observa que las cabeceras en el país tuvieron una informalidad del 51.1%, mientras que los centros poblados y rurales tuvieron un resultado de 84.5% (3.5 p.p. por debajo, siendo históricamente 33.3 p.p por debajo, en promedio).
- Respecto a los inactivos económicamente del **mes de Agosto** de 2022, el 54,4% correspondió a personas que se dedicaron a los oficios del hogar, con un total de 7,7 millones de personas aproximadamente.



G R A C I A S

Línea de atención al ciudadano: 01 8000 910270
Línea de atención al empresario: 01 8000 910682



www.sena.edu.co