



El empleo
es de todos

Mintrabajo

Cifras del empleo en Colombia

GEIH para el mes de Diciembre de 2020



@SENAcomunica

www.sena.edu.co

OBSERVATORIO LABORAL
Y OCUPACIONAL





Datos generales del mercado laboral*



Total Nacional	Diciembre 2020	Diciembre 2019	Variación porcentual (%)	Diferencia absoluta
Tasa Global de Participación (TGP)	61.7	63.6	-	-1.9
Tasa de Ocupación (TO)	53.4	57.5	-	-4.1
Tasa de Desocupación (TD)	13.4	9.5	-	3.8
Ocupados	21,409	22,761	-5.9%	-1352
Desocupados	3,305	2,398	37.8%	907
Inactivos	15,370	14,425	6.5%	945
Población en Edad de Trabajar (PET)	40,084	39,584	1.3%	500
Población Económicamente Activa (PEA)	24,714	25,159	-1.8%	-445
Población Total	49,663	49,148	1.0%	515

Según el reporte más reciente del Dane, la **tasa de desempleo** (sin desestacionalizar) se ubicó en **13.4 %** para el mes de Diciembre de 2020. Se ve una diferencia absoluta de **3.8 puntos porcentuales, frente al mismo mes de 2019 y de 0.1 puntos frente al mes inmediatamente anterior.**

*Cifras en miles



Total Trimestre Móvil	Diciembre 2020	Diciembre 2019	Variación porcentual (%)	Diferencia absoluta
Tasa Global de Participación (TGP)	61.8	63.8	-	-2.0
Tasa de Ocupación (TO)	53.3	57.7	-	-4.4
Tasa de Desocupación (TD)	13.8	9.5	-	4.2
Ocupados	21,332	22,816	-6.5%	-1484
Desocupados	3,410	2,407	41.7%	1003
Inactivos	15,300	14,320	6.8%	981
Población en Edad de Trabajar (PET)	40,042	39,542	1.3%	500
Población Económicamente Activa (PEA)	24,742	25,223	-1.9%	-481
Población Total	49,620	49,105	1.0%	515

Quando se analiza trimestralmente la tasa de desempleo desde una perspectiva más estructural (calculada para el promedio móvil de referencia), **la tasa de desempleo se ubicó en 13.8 %**. Esta tasa disminuyó 0.8 puntos porcentuales frente al trimestre móvil inmediatamente anterior.

*Cifras en miles



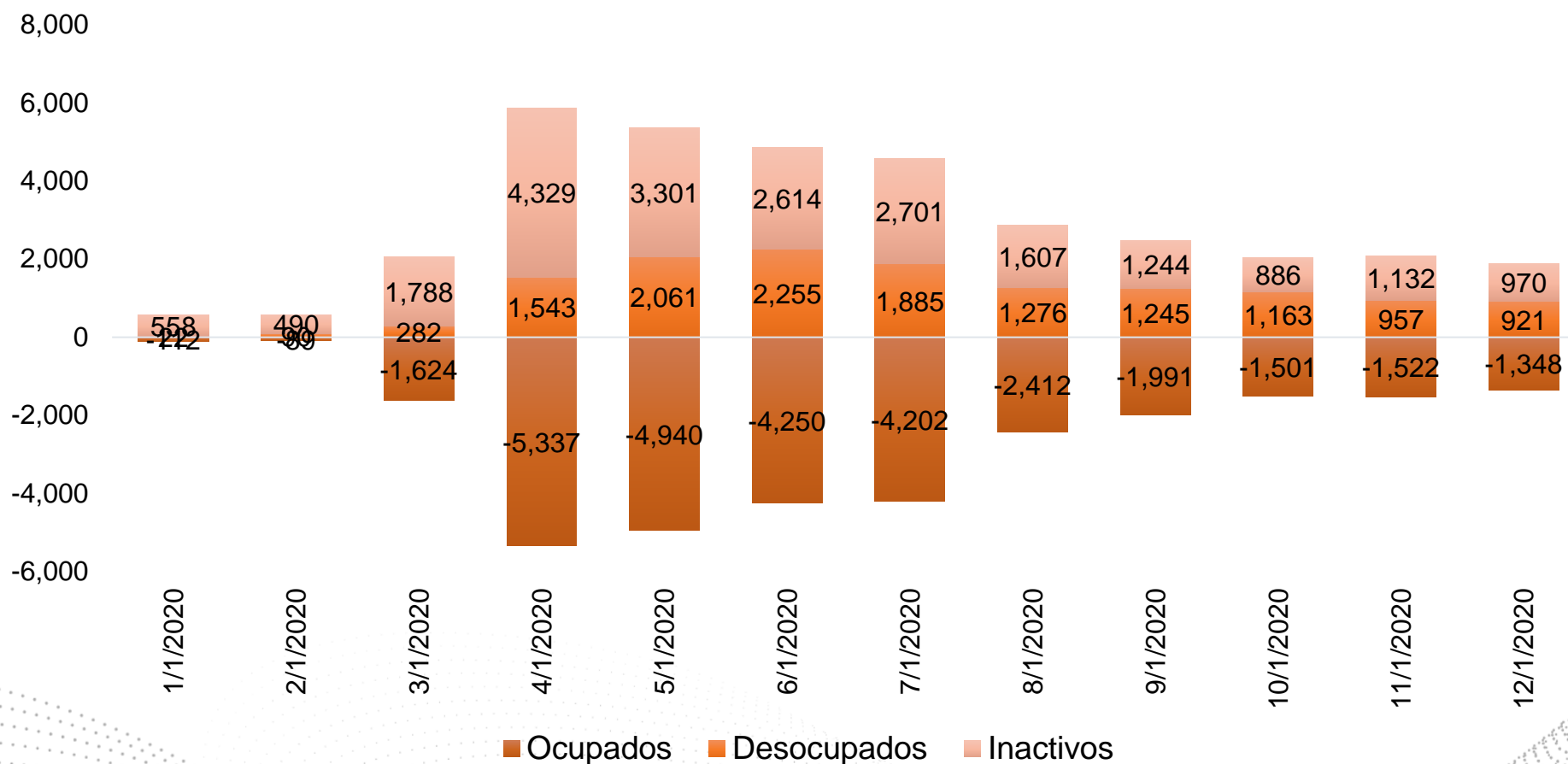
Cifras desestacionalizadas del mercado laboral



Total Nacional (desestacionalizado)	Diciembre 2020	Diciembre 2019	Variación porcentual (%)	Diferencia absoluta
Tasa Global de Participación (TGP)	61.2	63.1	-	-1.9
Tasa de Ocupación (TO)	52.4	56.5	-	-4.1
Tasa de Desempleo (TD)	14.3	10.4	-	3.9
Ocupados	21,040	22,388	-6.0%	-1348
Desocupados	3,516	2,595	35.5%	921
Inactivos	15,592	14,622	6.6%	970

Según el reporte más reciente del Dane, la **tasa de desempleo desestacionalizada** se ubicó en **14.3 %** durante el mes de Diciembre de 2020, con una disminución de **0.6 puntos porcentuales**, frente al mes inmediatamente anterior.

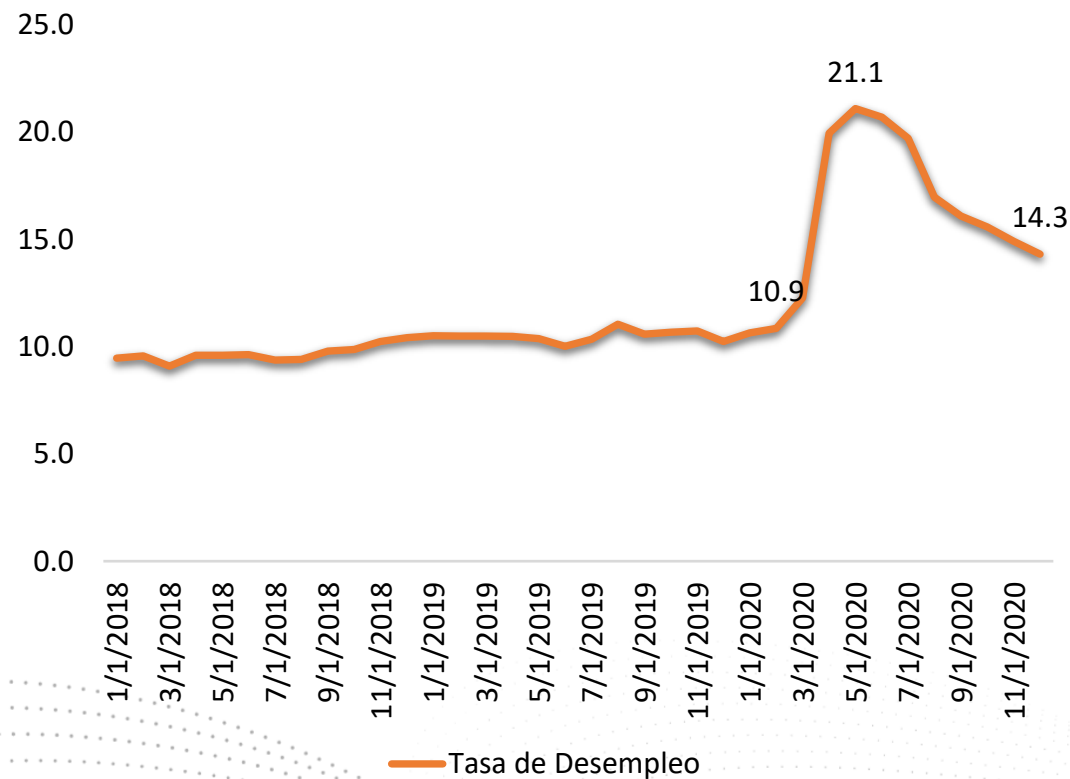
*Cifras en miles



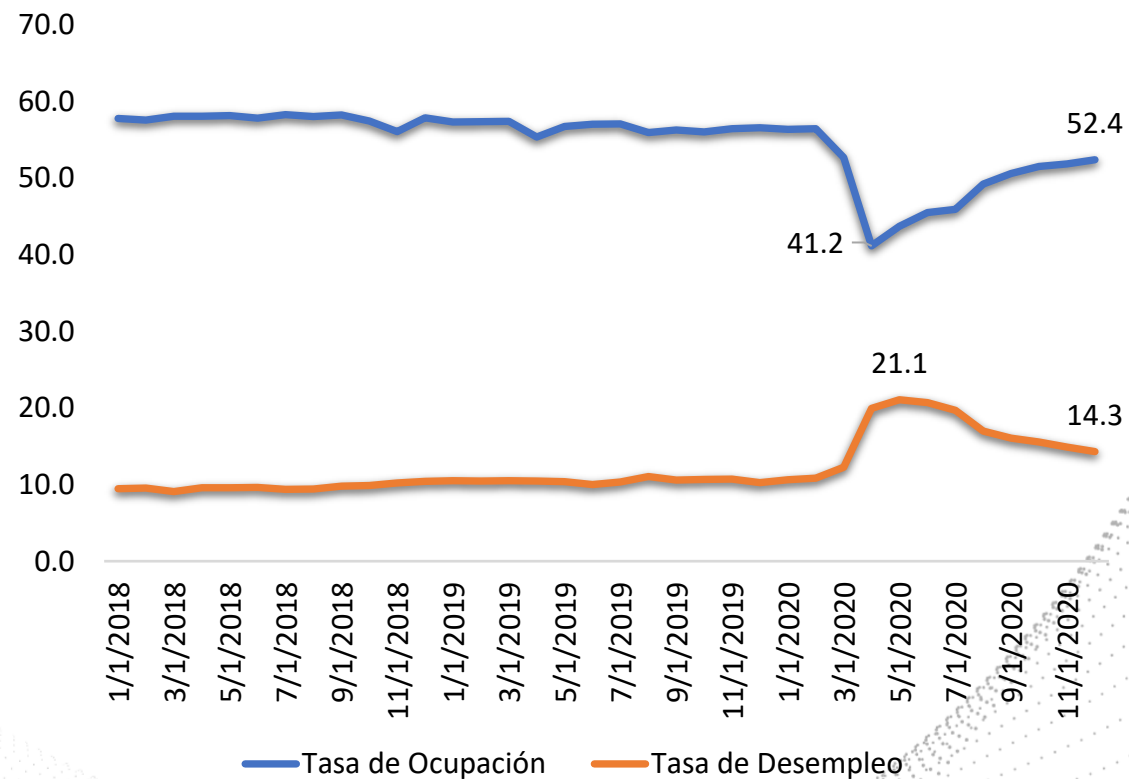
En esta gráfica se puede apreciar visualmente las diferencias anuales (respecto al mismo mes del año pasado) de los ocupados, desocupados e inactivos. Se puede ver que han venido atenuándose estas diferencias, pero aún falta más tiempo para llegar a los valores históricos



Tasa de Desempleo (2018-2020)



Desempleo y Ocupación (2018-2020)

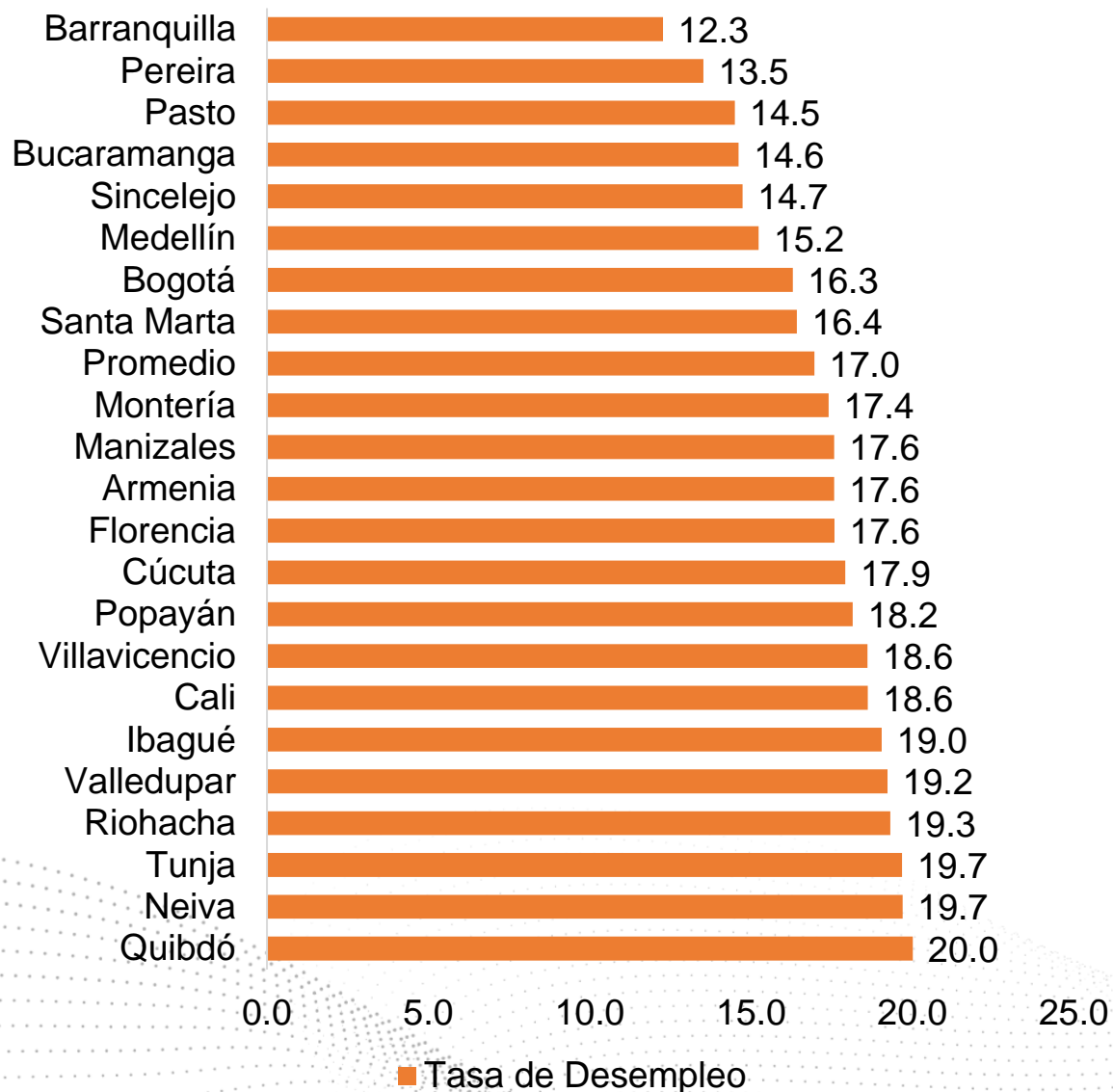


Al ubicarse el desempleo desestacionalizado en 14.3 % para el mes de Diciembre de 2020, **aumentaron un total de 217.000 personas empleadas (frente al mes anterior).**



Tasas de Desempleo

Por Ciudades y Sexo




Los dominios con **menor desempleo** fueron:

1. Barranquilla (12.3%)
2. Cartagena (13.5 %)
3. Pasto (14.5 %)


Los dominios con **mayor desempleo** fueron:

1. Tunja (19.7 %)
2. Neiva (19.7 %)
3. Quibdó (20.0 %)

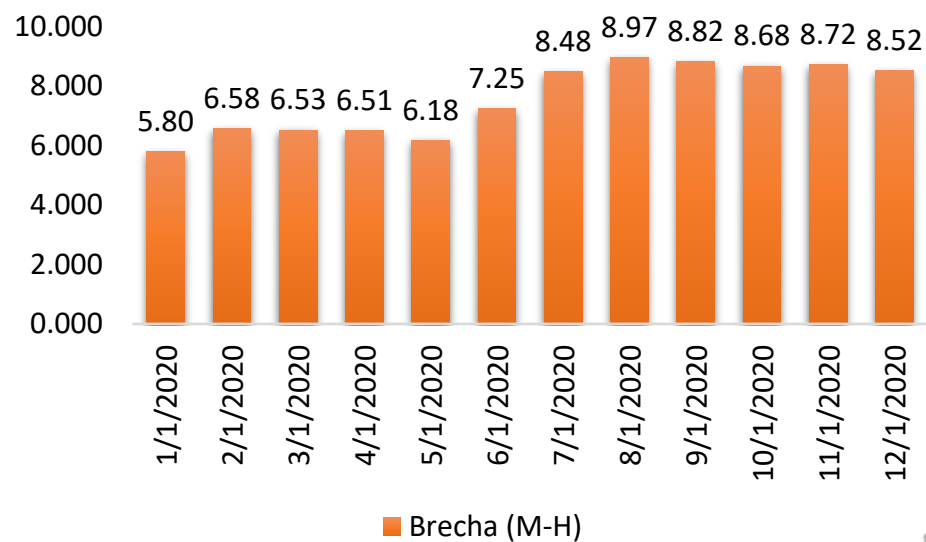
Para las 23 ciudades con áreas metropolitanas el **promedio sería de 17.0%**



La tasa de desempleo para los **hombres** fue de **10.2 %**. Significa una disminución de 0.7 puntos porcentuales frente al trimestre anterior.



La tasa de desempleo para las **mujeres** fue de **18.7 %**. Significa una disminución de 0.9 puntos porcentuales frente al trimestre anterior.



Sigue la **persistencia de las brechas por sexo** en el mercado laboral del país, la cual ha sido agudizada por la pandemia. La diferencia entre el desempleo de los hombres y de las mujeres **fue de 8.5 puntos porcentuales**.



Tasas de Ocupación
Por actividad económica,
y posición, inactivos y
jóvenes

Actividad económica



Por actividad económica, para el trimestre móvil de octubre-diciembre, frente al trimestre móvil pasado, se observa que las tres actividades que más crearon empleo fueron **Comercio, Alojamiento y Construcción**. Las que menos crearon fueron Transporte, Manufacturas y Actividades Financieras

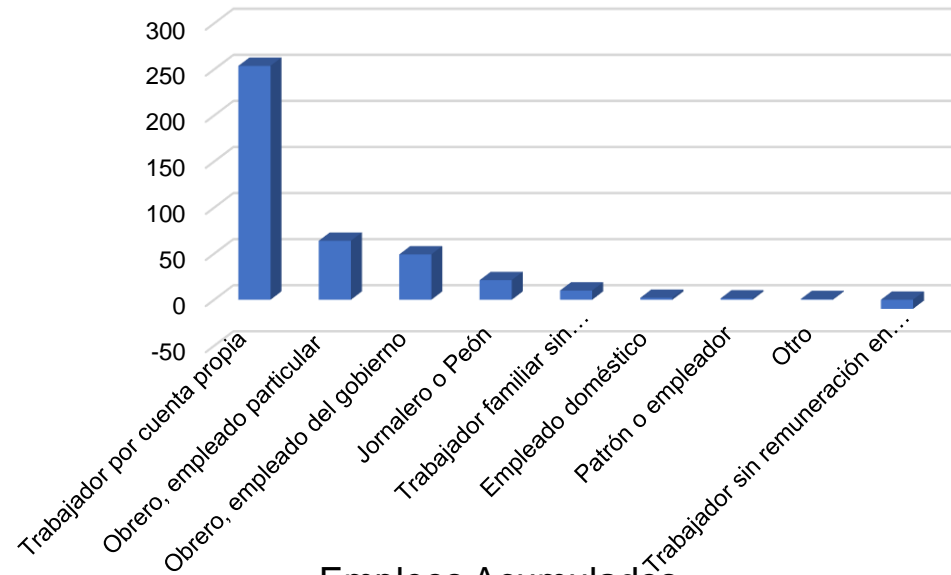
Comerció acumuló 2.26 millones de empleos, Alojamiento 697 mil y Construcción 758 mil.

*Cifras en miles

Posición ocupacional

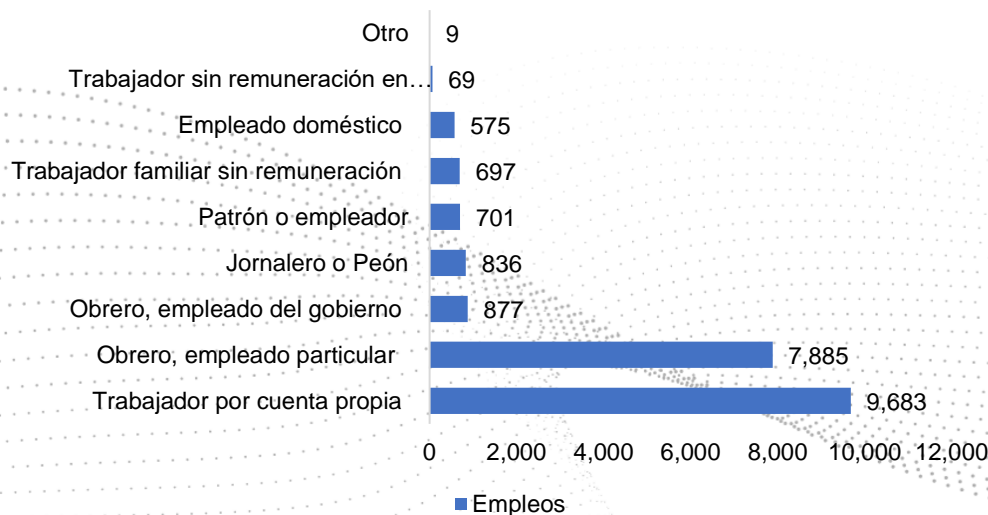


Variación inter-trimestral



Por posición ocupacional, el grupo que más creó empleo en el trimestre móvil de referencia, frente al anterior, fue el grupo de cuenta propia y el de obrero, en el trimestre móvil de referencia.

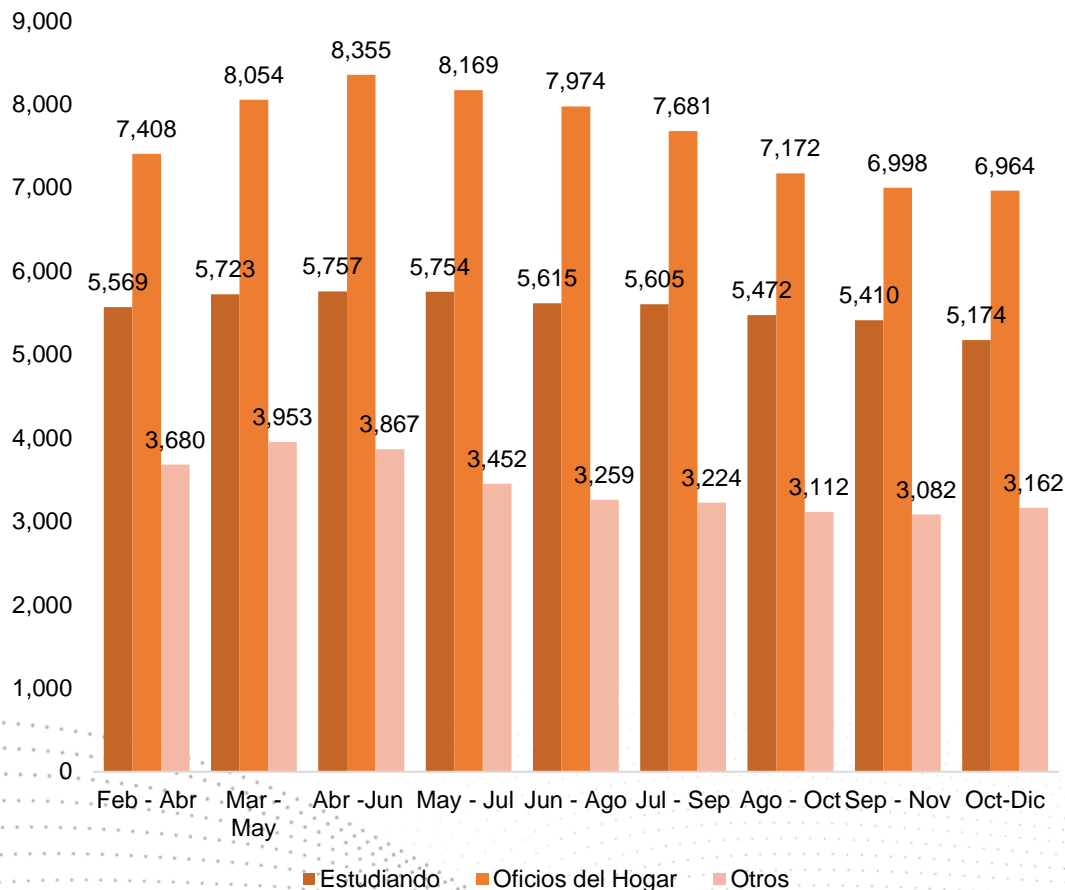
Empleos Acumulados



En total, cuenta propia acumuló 9.68 millones de empleos, seguido por obrero/empleado con 7.88 millones.

*Cifras en miles

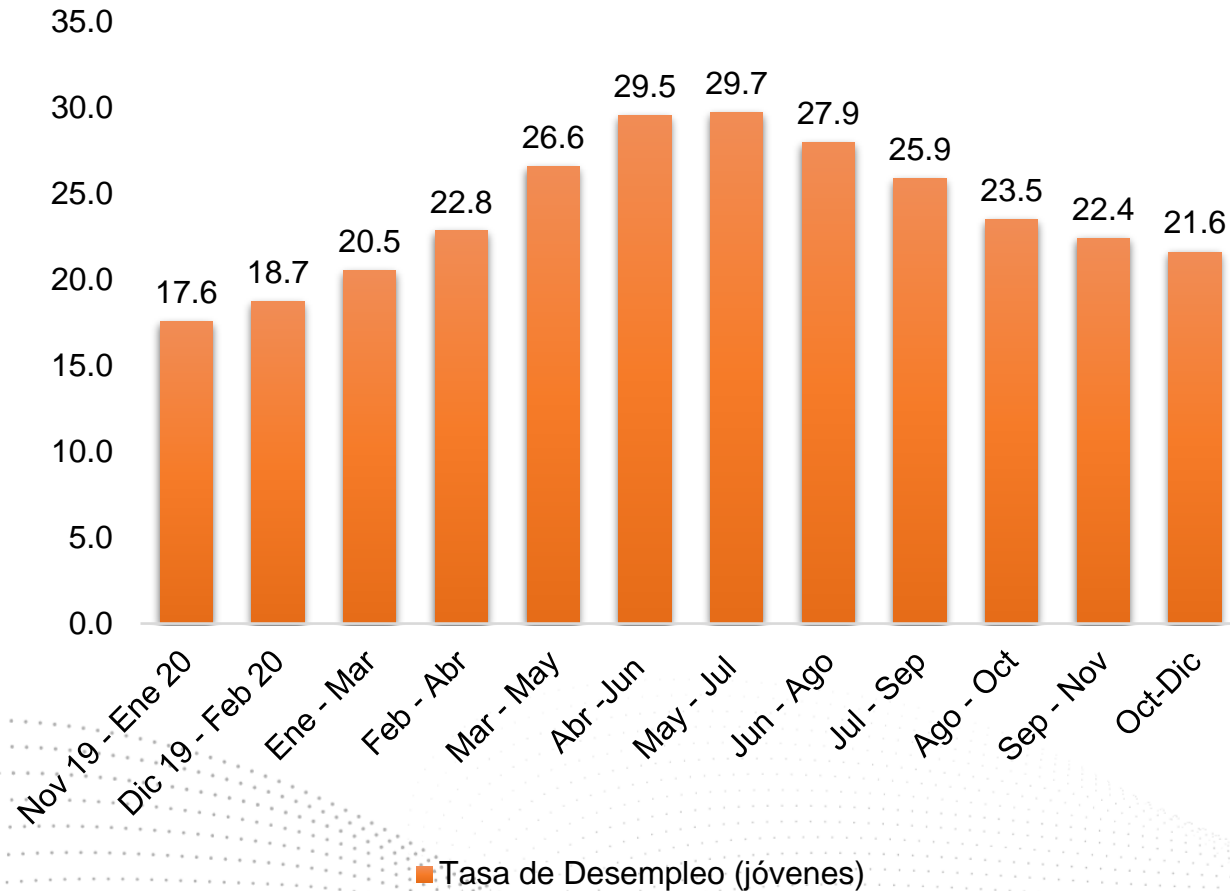
Inactivos



Han disminuido la cantidad de personas inactivas, (-190 mil) especialmente **las dedicadas a estudiar**, con una reducción de 236 mil personas. Por su parte, los dedicados a oficios del hogar se redujeron en 34 mil personas, frente al trimestre móvil inmediatamente anterior.

*Cifras en miles

Jóvenes



La tasa de desempleo juvenil (14-28 años) se ubicó en 21.6 % en el trimestre móvil Octubre – Diciembre. Frente al anterior, habría **una disminución de 0.8 puntos porcentuales**.



Conclusiones



Según los datos reportados por el Dane y contexto económico social, se puede concluir lo siguiente:

La tasa de desempleo (desestacionalizada) fue de 14.3 % para el mes de Diciembre de 2020, lo que equivale a que **aumentaron un total de 217.000 personas empleadas** (frente al mes inmediatamente anterior).

- La brecha de género sigue siendo un fenómeno persistente durante la pandemia, ubicándose más de 3 puntos porcentuales por encima del promedio histórico.
- Se visualiza una clara mejoría en el nivel de ocupación y disminución de la tasa de desempleo, respondiendo el mercado laboral rápidamente a las dinámicas sociales al igual que el contexto económico del país.
- Para el mercado laboral de los jóvenes (14-28), se observa una tasa de desempleo del 21.6 % en el trimestre móvil de referencia.



GRACIAS

Línea de atención al ciudadano: 018000 910270
Línea de atención al empresario: 018000 910682



www.sena.edu.co