



El empleo
es de todos

Mintrabajo

Cifras del empleo en Colombia

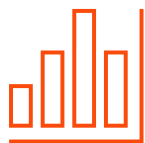
GEIH para el mes de **Enero** de 2022

Observatorio Laboral
y Ocupacional



@SENAcomunica

www.sena.edu.co



Datos generales del mercado laboral*

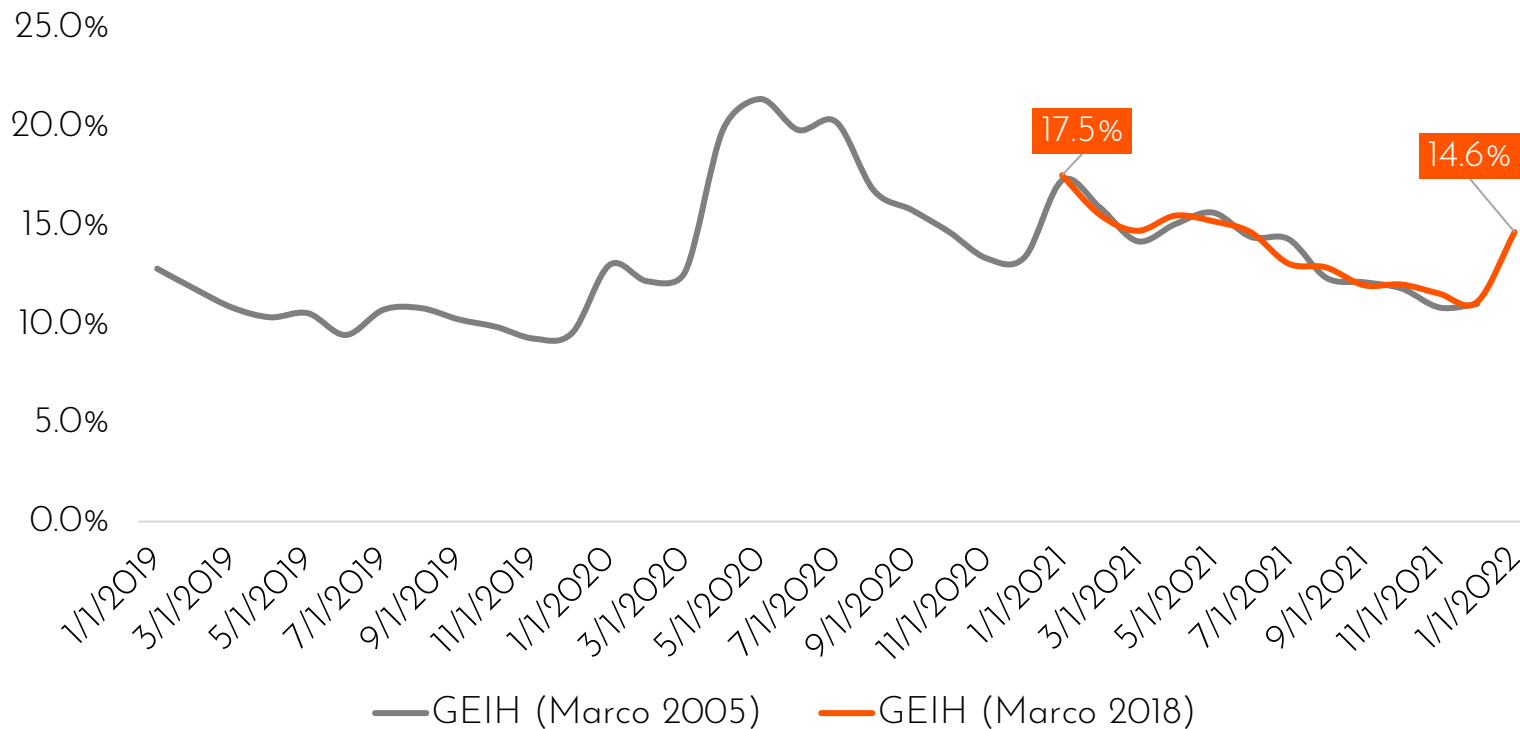
*Todos los datos de esta presentación fueron extraídos de los anexos y presentaciones más recientes del mercado laboral del Dane.

Cambios en la GEIH



- El Departamento Administrativo Nacional de Estadísticas (Dane) publicó los resultados de la GEIH, para el mes de Enero de 2022, pero usando un nuevo marco muestral, pasando del marco de 2005 al de 2018.
- Estos cambios tuvieron numerosas razones técnicas y legales para haberse implementado.
- Para interpretar correctamente los resultados de la nueva GEIH, el Dane re proyectó los anteriores resultados hasta Diciembre de 2021, usando el más reciente censo, pero de ahora en adelante, se usará el nuevo anexo con el Marco 2018.
- Por lo anterior, hasta que no se generen las nuevas series desestacionalizadas (dado que aún no está disponibles), no se publicarán de nuevo en estos boletines mensuales. Lo propio sucede con otras temáticas como sexo y jóvenes.

Desempleo Nacional bajo dos marcos de la GEIH



- Con el nuevo Marco 2018, es evidente que los resultados no serán compatibles directamente, pues sus resultados difieren y necesitan re-proyectarse, para que sean válidos.
- A modo de ejemplo, en esta gráfica se observa el comportamiento del desempleo comparando ambos marcos.

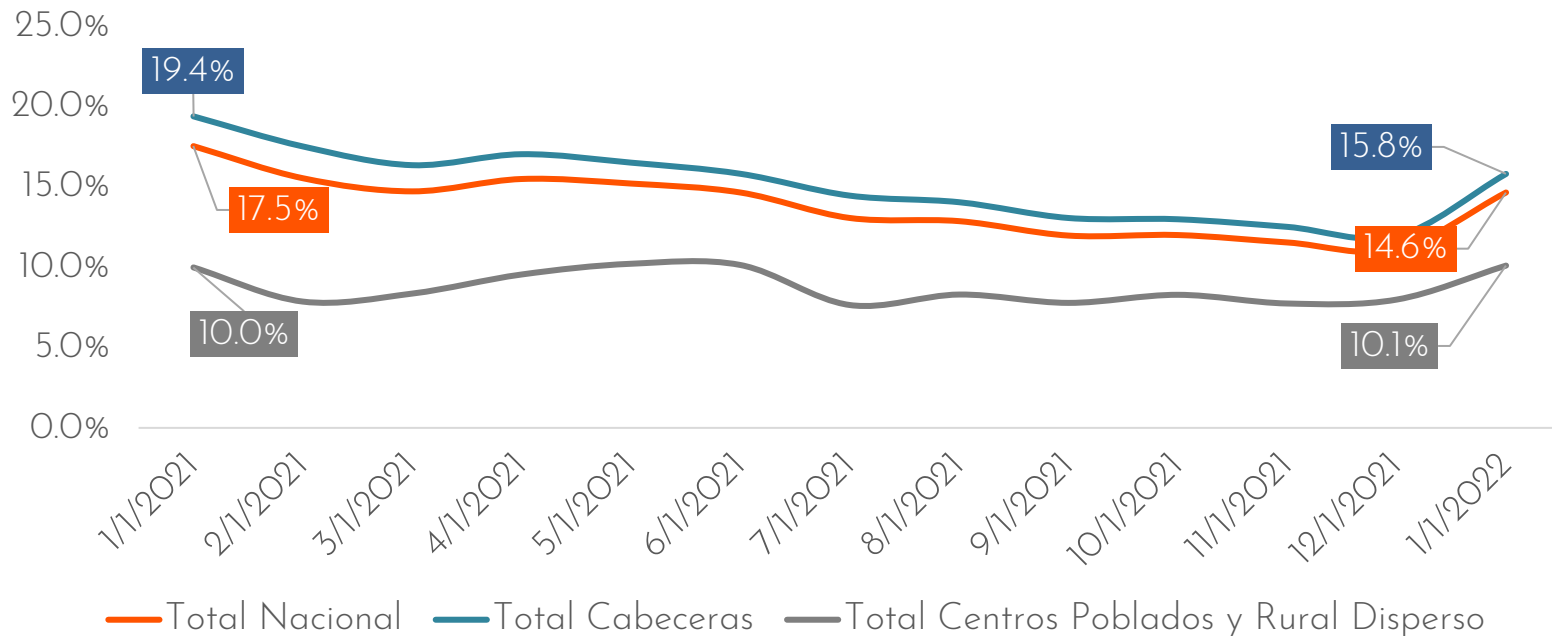
Total nacional



Variable	Enero 2021	Enero 2022	Variación porcentual (%)	Diferencia absoluta
Tasa Global de Participación (TGP)	60.7%	62.6%	-	1.8%
Tasa de Ocupación (TO)	50.1%	53.4%	-	3.3%
Tasa de Desocupación (TD)	17.5%	14.6%	-	-2.9%
Ocupados	19112	20696	8.3%	1584
Desocupados	4065	3552	-12.6%	-513
Inactivos	15370	16325	6.2%	955
Población en Edad de Trabajar (PET)	38151	38750	1.6%	599
Población Económicamente Activa (PEA)	24714	24265	-1.8%	-449
Población Total	49659	50254	1.2%	596

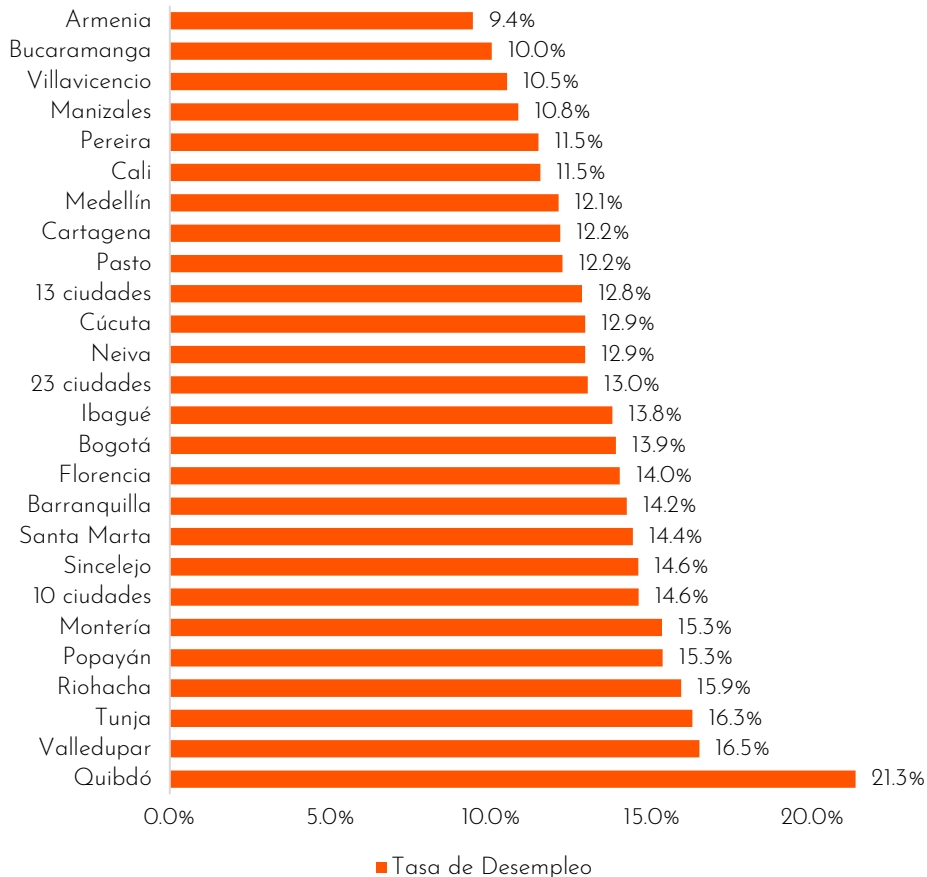
- Según el reporte más reciente del Dane, la **tasa de desempleo** (sin desestacionalizar) se ubicó en **14.6 % para el mes de Enero de 2022**. Se ve una diferencia absoluta de **-2.9 puntos porcentuales** frente al mismo mes de 2021.
- Se observa una tasa de ocupación 3.3 p.p. por encima frente al resultado del mismo mes de 2021 y una mayor Tasa Global de Participación con 1.8 p.p. más al comparar con el mismo mes de 2021.

Desempleo, por región



- Comparando la tasa de desempleo por regiones, se observa que las cabeceras en el país tuvieron un desempleo del 15.8%, mientras que los centros poblados y rurales tuvieron un resultado de 10.1% (5.7 p.p. por debajo).
- Por lo tanto, en las regiones cabeceras del país es donde se concentró una mayor tasa de desempleo durante el mes de Enero de 2022.

Desempleo, por ciudades

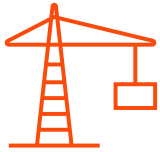


Los dominios con **menor desempleo** fueron:

1. Armenia (9.4 %)
2. Bucaramanga (10.0 %)
3. Villavicencio (10.5 %)

Los dominios con **mayor desempleo** fueron:

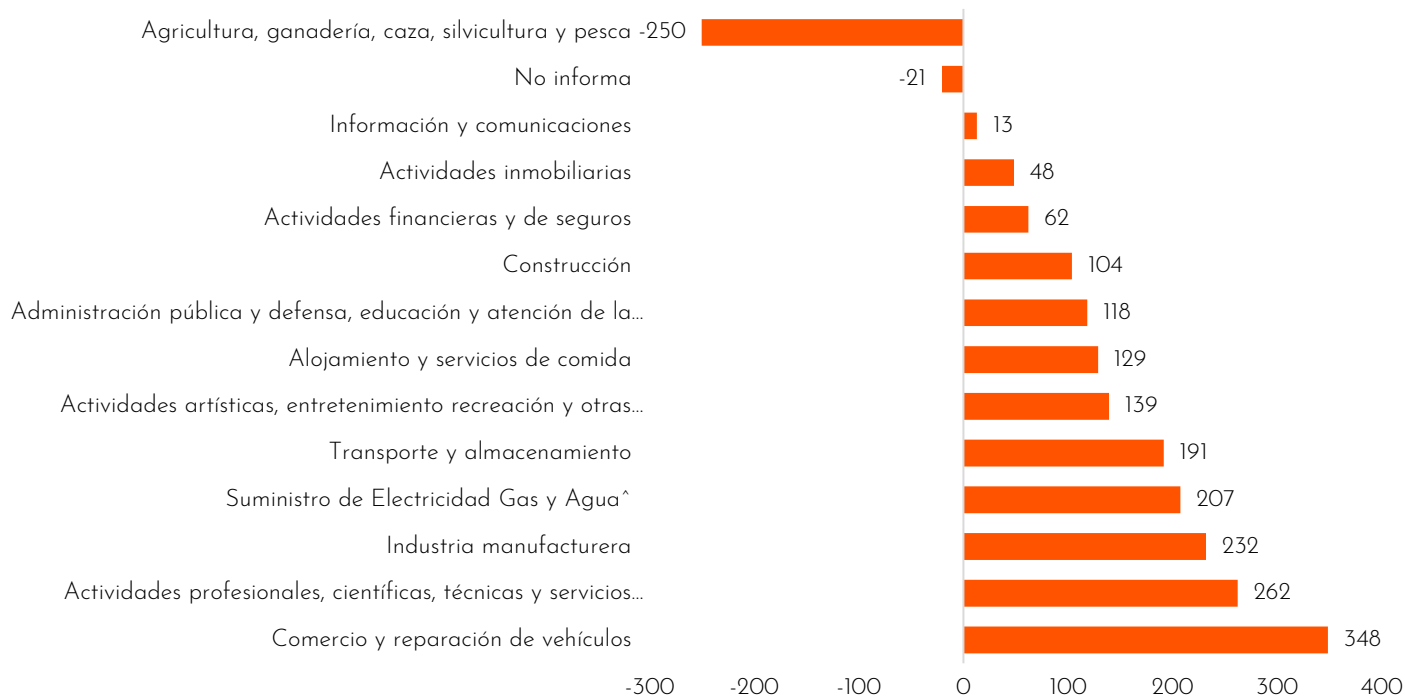
1. Quibdó (21.3 %)
2. Valledupar (16.5 %)
3. Tunja (16.3 %)



Ocupación

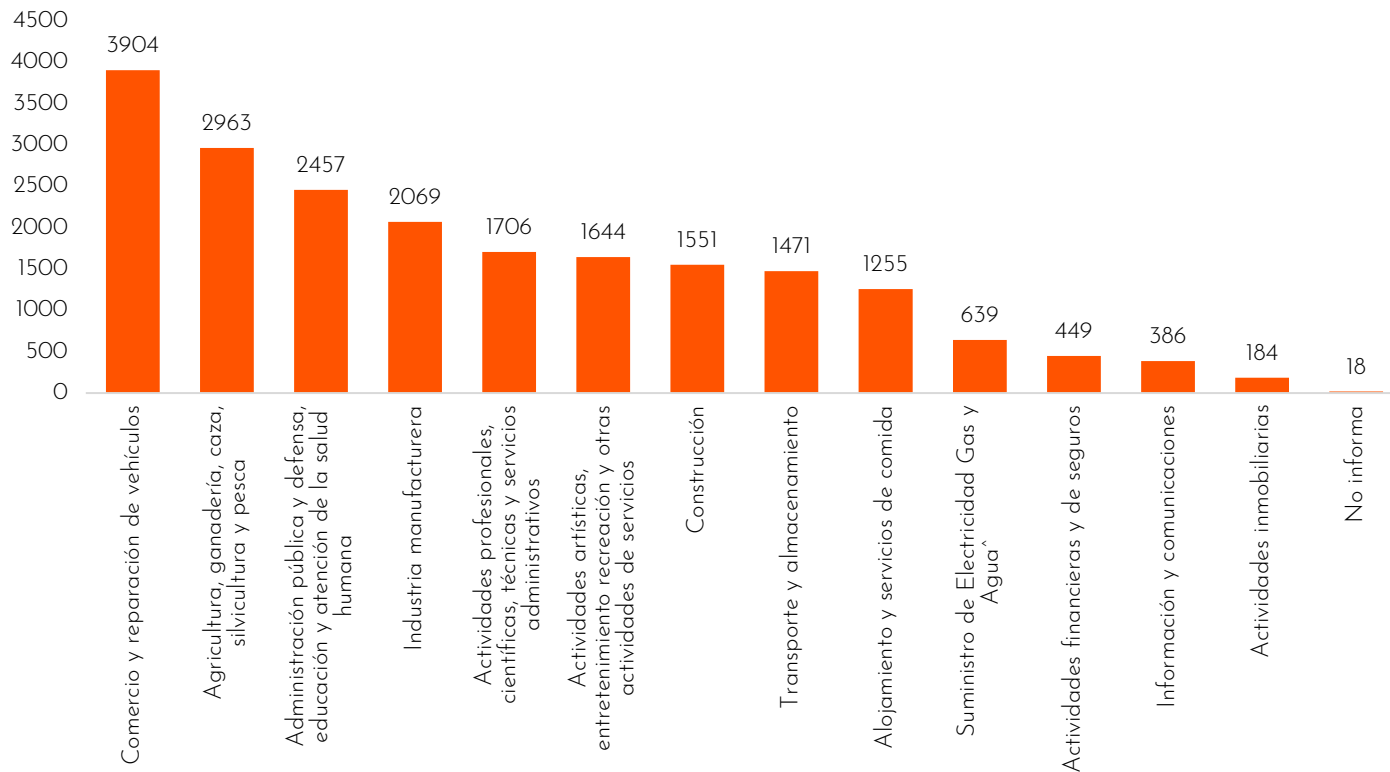
Por actividad económica,
posición ocupacional
e **inactivos**

Por ramas de actividad económica



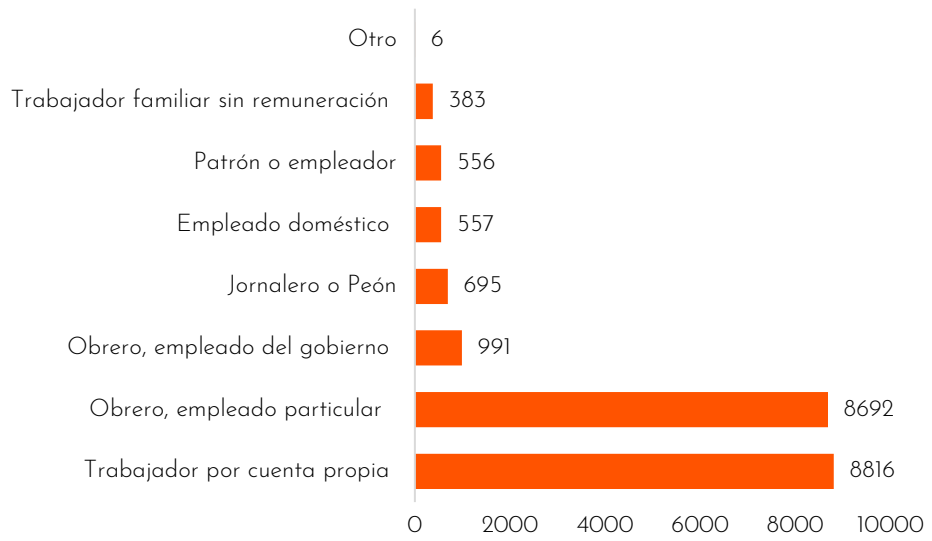
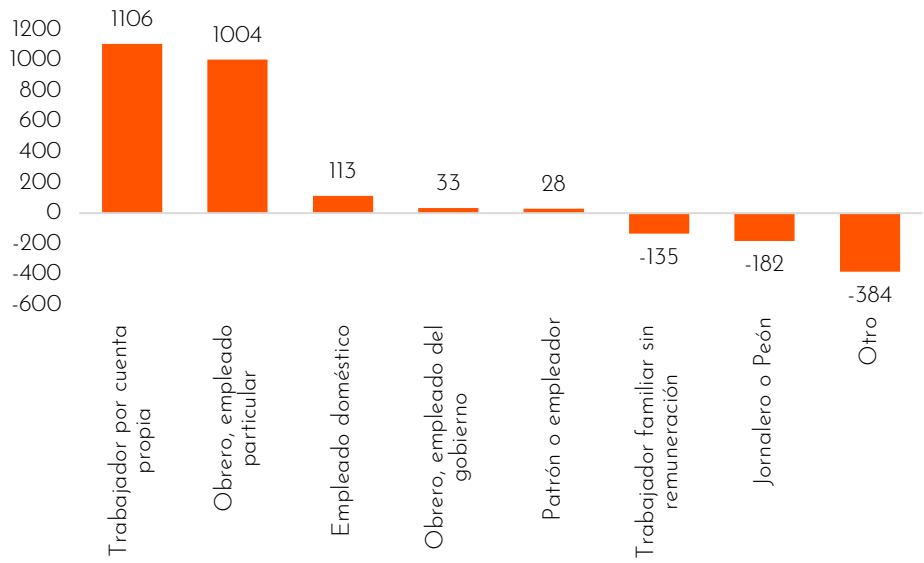
Por actividad económica, para el mes de Enero, frente al mismo trimestre móvil del año pasado, se observa que las tres actividades que más crearon empleo fueron **Comercio, Actividades Profesionales e Industria Manufacturera**

Por ramas de actividad económica



Comercio acumuló aproximadamente 3.9 millones de empleos, seguido de Agricultura con 2.9 millones y Administración pública 2.4 millones.

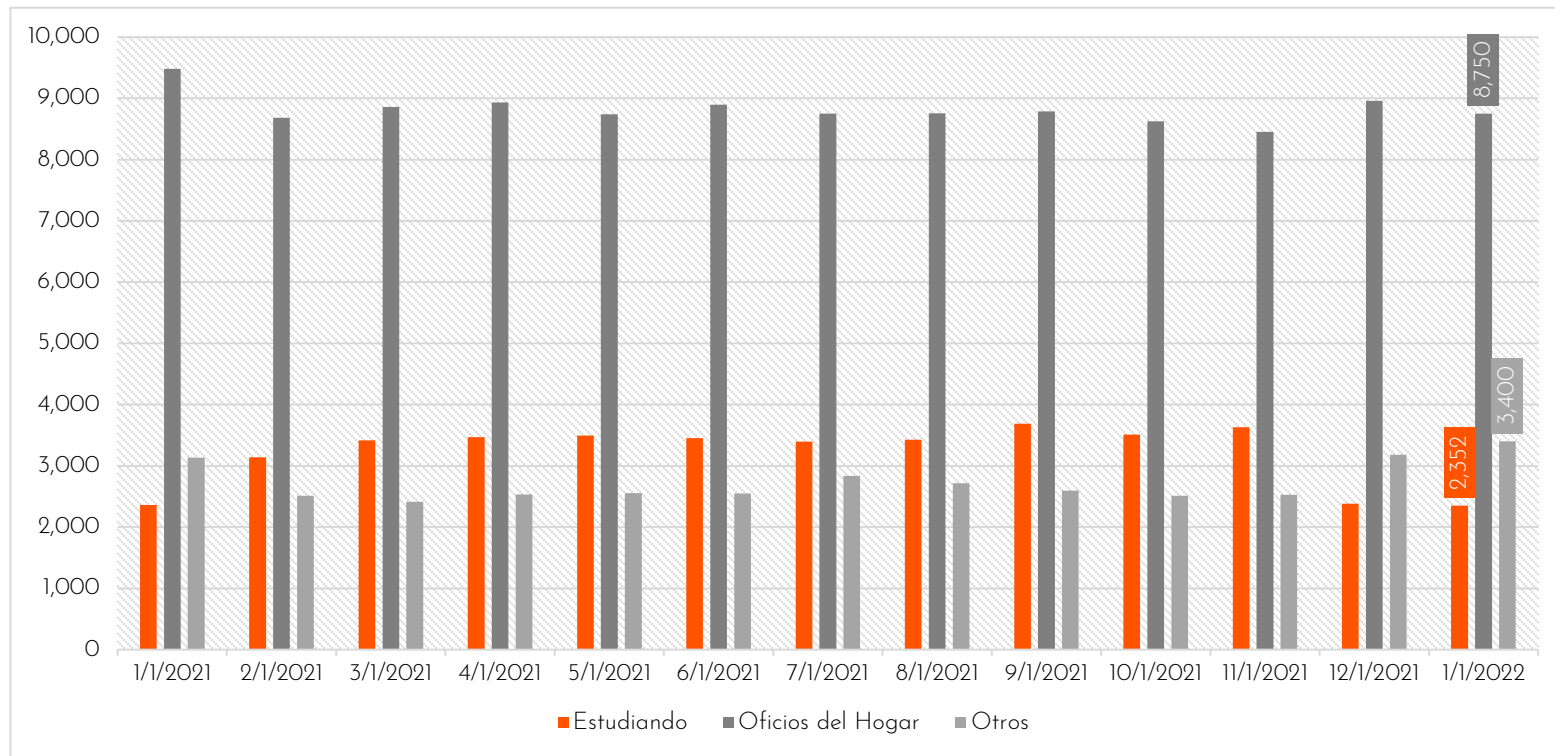
Por posición ocupacional




Por posición ocupacional, el grupo que más creó empleos fue el de cuenta propia. Además, en el acumulado del mes, la posición ocupacional de cuenta propia tuvo 8.8 millones de empleos aproximadamente, seguido de obrero y empleado particular con 8.7 millones.

*Cifras de gráficos en miles
GEIH Marzo 2018

Inactivos



Respecto a los inactivos del mes de Enero de 2022, el 60.3% correspondió a personas que se dedicaron a los oficios del hogar, con un total de 8.7 millones de personas.



Conclusiones



Conclusiones

Según los datos reportados por el Dane en sus anexos y presentaciones:

1. Para el mes de Enero de 2022, el Dane publicó una nueva GEIH con un nuevo marco muestral, que hace necesario publicar estos boletines con un número reducido de slides, hasta que no se consolide la publicación de las temáticas usuales.
2. La tasa de desempleo de Enero de 2022 dentro de este nuevo marco **fue de 14.6%**, con una tasa de ocupación del 53.4% y una tasa global de participación del 62.6%.
3. Frente a Enero de 2021, el desempleo disminuyó en 2.9 puntos porcentuales, aumentando un total de 1.5 millones de ocupados.
4. Respecto al análisis por sector, se observa que el de Comercio acumuló aproximadamente 3.9 millones de empleos, seguido de Agricultura con 2.9 millones y Administración pública 2.4 millones.
5. Para el caso de la posición ocupacional, la de cuenta propia acumuló 8.8 millones de empleos aproximadamente, seguido de obrero y empleado particular con 8.7 millones.
6. Por dominios geográficos, los que tuvieron menor desempleo fueron Armenia (9.4 %), Bucaramanga (10.0 %) y Villavicencio (10.5 %), mientras que los que tuvieron mayor desempleo fueron Quibdó (21.3 %), Valledupar (16.5 %) y Tunja (16.3 %).
7. Por último, para los inactivos, las actividades de hogar, representaron un 60.3% del total de estas personas fuera de la fuerza laboral.



GRACIAS

Línea de atención al ciudadano: 018000 910270
Línea de atención al empresario: 018000 910682



@SENAcomunica

www.sena.edu.co