



El empleo
es de todos

Mintrabajo

Cifras del empleo en Colombia

GEIH para el mes de Junio de 2021

Observatorio Laboral
y Ocupacional



@SENAcomunica

www.sena.edu.co



Datos generales del mercado laboral*

*Todos los datos de esta presentación fueron extraídos del anexo más reciente del mercado laboral del Dane.



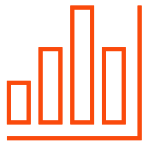
Total Nacional	Junio 2021	Junio 2020	Variación porcentual (%)	Diferencia absoluta
Tasa Global de Participación (TGP)	59.7	57.4	-	2.3
Tasa de Ocupación (TO)	51.1	46.1	-	5.1
Tasa de Desempleo (TD)	14.4	19.8	-	-5.4
Ocupados	20,628	18,345	12.4%	2284
Desocupados	3,471	4,533	-23.4%	-1062
Inactivos	16,236	16,957	-4.3%	-721
Población en Edad de Trabajar (PET)	40,335	39,834	1.3%	500
Población Económicamente Activa (PEA)	24,099	22,877	5.3%	1221
Población Total	49,922	49,406	1.0%	516

Según el reporte más reciente del Dane, la **tasa de desempleo** (sin desestacionalizar) se ubicó en **14.4 % para el mes de Junio de 2021**. Se ve una diferencia absoluta de **-5.4 puntos porcentuales frente al mismo mes de 2020**.



Total Trimestre Móvil	Abril-Junio 2021	Abril-Junio 2020	Variación porcentual (%)	Diferencia absoluta
Tasa Global de Participación (TGP)	59.9	54.8	-	5.1
Tasa de Ocupación (TO)	50.9	43.7	-	7.3
Tasa de Desocupación (TD)	15.0	20.3	-	-5.3
Ocupados	20,520	17,377	18.1%	3143
Desocupados	3,630	4,436	-18.2%	-807
Inactivos	16,143	17,979	-10.2%	-1837
Población en Edad de Trabajar (PET)	40,293	39,793	1.3%	500
Población Económicamente Activa (PEA)	24,150	21,814	10.7%	2336
Población Total	49,878	49,363	1.0%	516

Cuando se analiza trimestralmente la tasa de desempleo desde una perspectiva más estructural (promedio móvil de referencia, que es el de Abril-Junio para este mes), **la tasa de desempleo se ubicó en 15.0%**. Disminuyó 5.3 puntos porcentuales frente al mismo trimestre móvil de 2020.



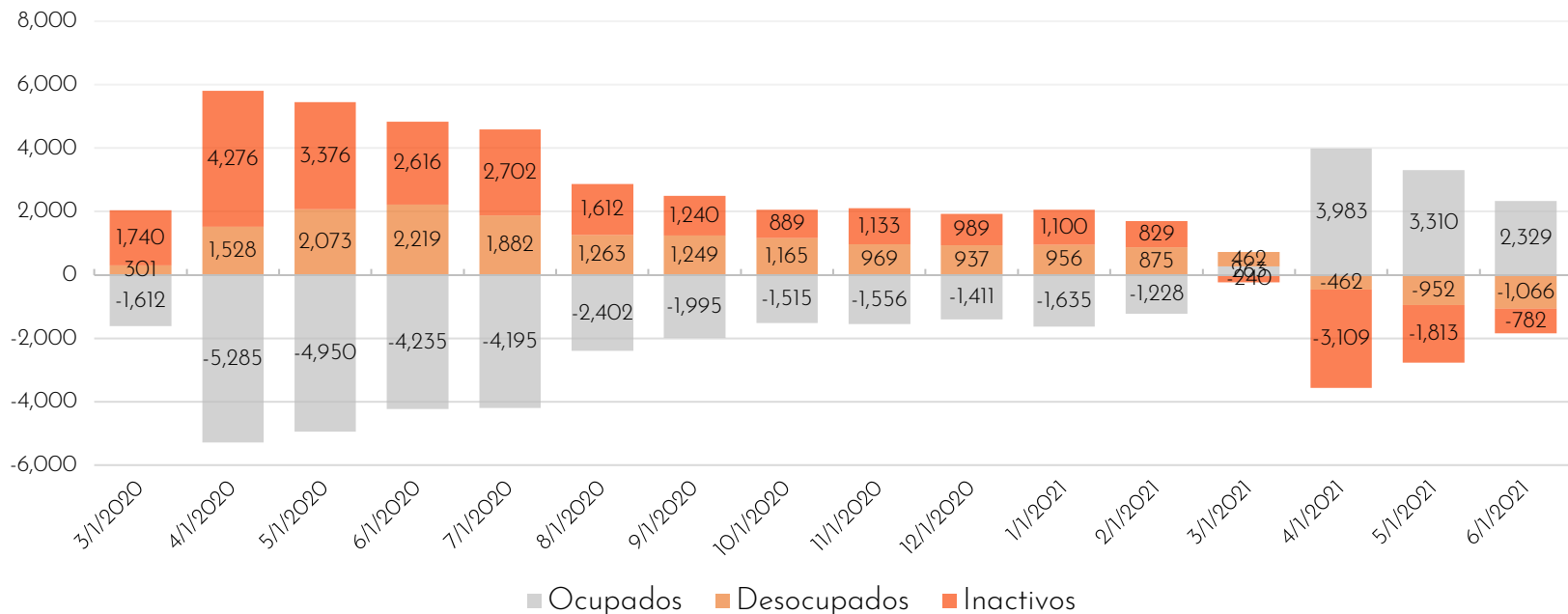
Cifras desestacionalizadas del mercado laboral*



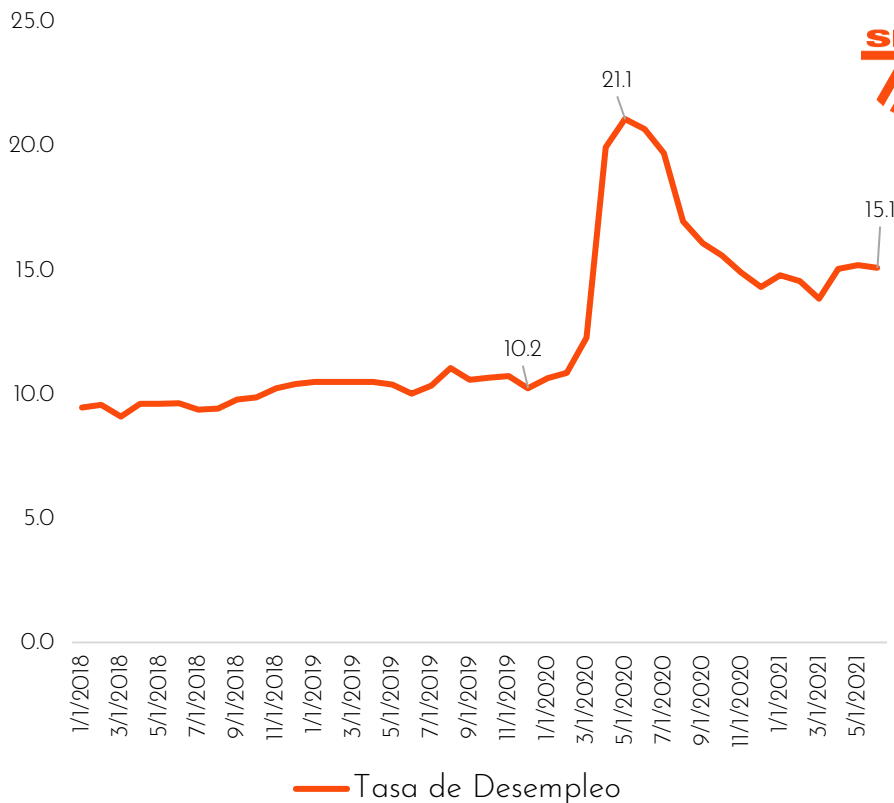
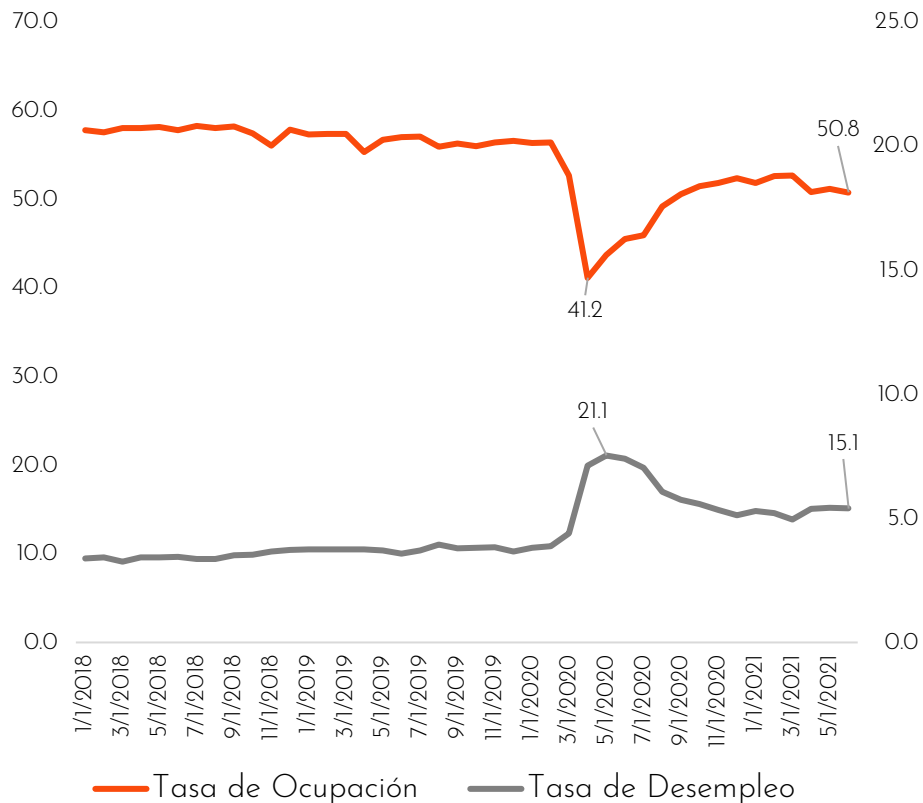
Total Nacional (desestacionalizado)	Junio 2021	Junio 2020	Variación porcentual (%)	Diferencia absoluta
Tasa Global de Participación (TGP)	59.8	57.6	-	2.3
Tasa de Ocupación (TO)	50.8	45.7	-	5.1
Tasa de Desempleo (TD)	15.1	20.6	-	-5.6
Ocupados	20,570	18,279	13%	2291
Desocupados	3,656	4,756	-23%	-1100
Inactivos	16,272	16,990	-4%	-718

Según el reporte más reciente del Dane, la **tasa de desempleo desestacionalizada** se ubicó en **15.1 %** durante el mes de Junio de 2021, con una **disminución de 5.6 puntos porcentuales frente al mismo mes del año pasado**. Ahora bien, frente el mes inmediatamente anterior, hay una ligera disminución de 0.1 puntos porcentuales.

DIFERENCIAS INTERANUALES



En esta gráfica se puede apreciar visualmente las diferencias anuales (respecto al mismo mes del año pasado) de los ocupados, desocupados e inactivos. Se puede ver que han venido atenuándose estas diferencias, **después de comenzar a ver las diferencias respecto a los meses donde el mercado laboral mostró los peores desempeños en términos de empleo durante 2020**. Para los siguientes reportes, se esperaría que estas diferencias sigan disminuyendo en su intensidad.

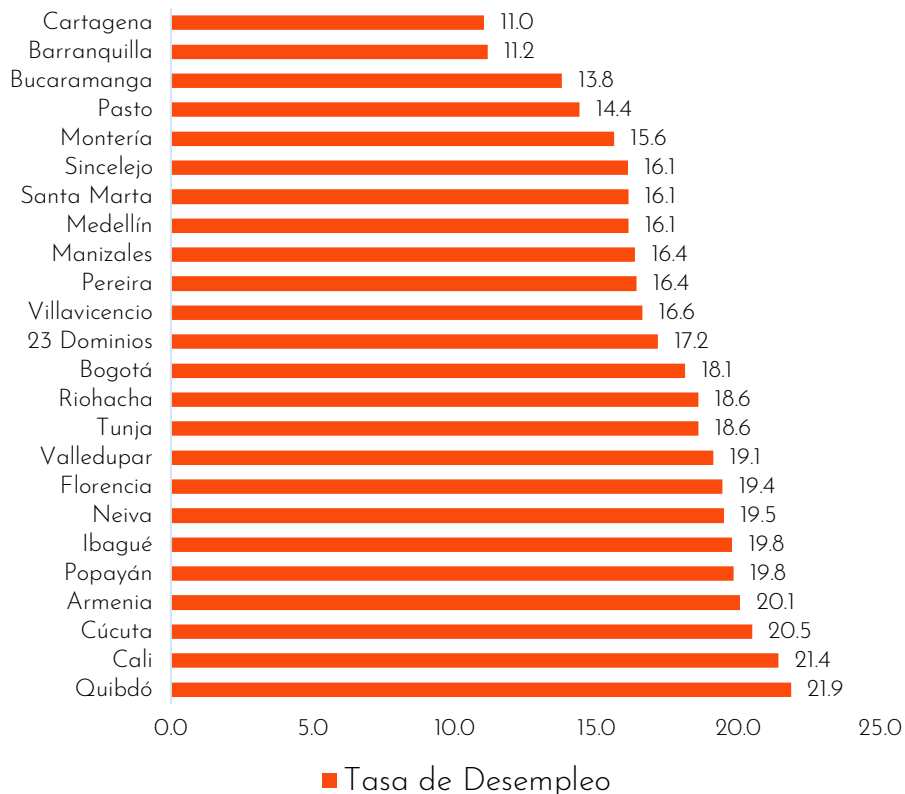


El desempleo se ubicó en 15.1% para mes de Junio mostrando, desde el mes de Abril, estabilidad alrededor del 15%.



Tasas de Desempleo Por Ciudades y Sexo

Por dominios geográficos



Los dominios con **menor desempleo** fueron:

1. Cartagena (11.0 %)
2. Barranquilla (11.2 %)
3. Bucaramanga (13.8%)

Los dominios con **mayor desempleo** fueron:

1. Quibdó (21.9 %)
2. Cali (21.4 %)
3. Cúcuta (20.5 %)

Para el total de las 23 ciudades con áreas metropolitanas la tasa fue de 17.2%.

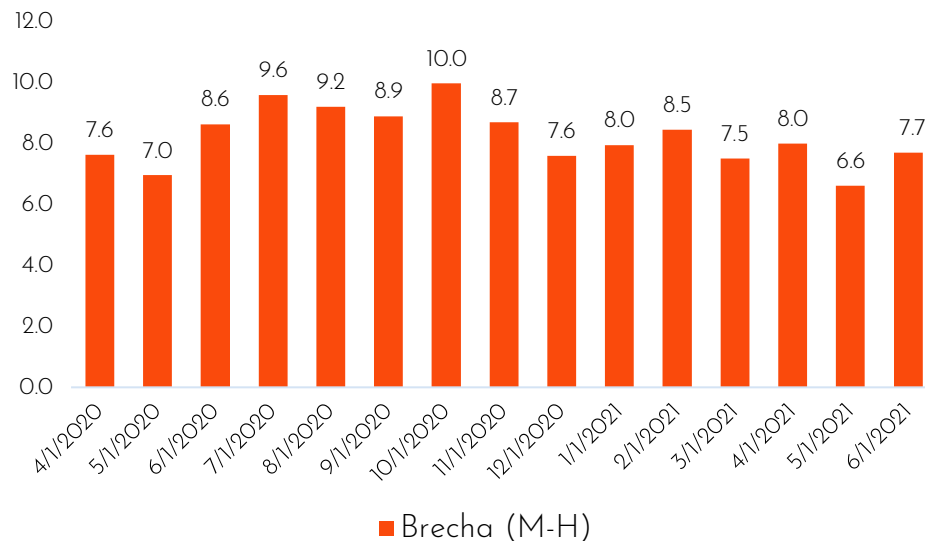
Por sexos



La tasa de desempleo para los **hombres** fue de **11.8 %**. Significa **una disminución** de **0.8** punto porcentuales frente al mes anterior.



La tasa de desempleo para las **mujeres** fue de **19.5 %**. Significa **un aumento** de **0.5** puntos porcentuales frente al mes anterior.

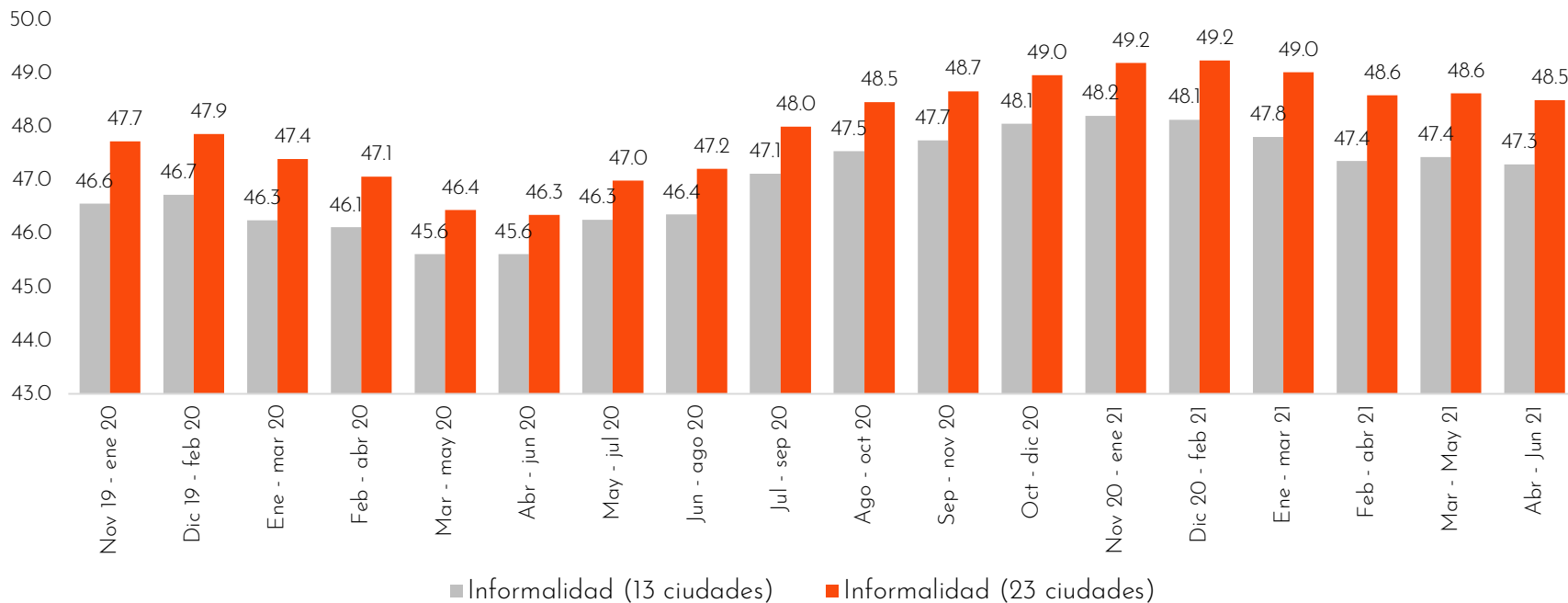


Sigue la persistencia de las **brechas por sexo** en el mercado laboral del país, la cual ha sido agudizada por la **pandemia**. Después de pasar de tener en Mayo de 2021 una reducción notable (llegando a un 6.6 pp), para Junio de 2021 la diferencia entre el desempleo de los hombres y de las mujeres fue de 7.7 puntos porcentuales, aumentando 1.1 puntos porcentuales.

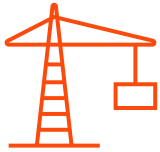


Tasa de Informalidad

Informalidad



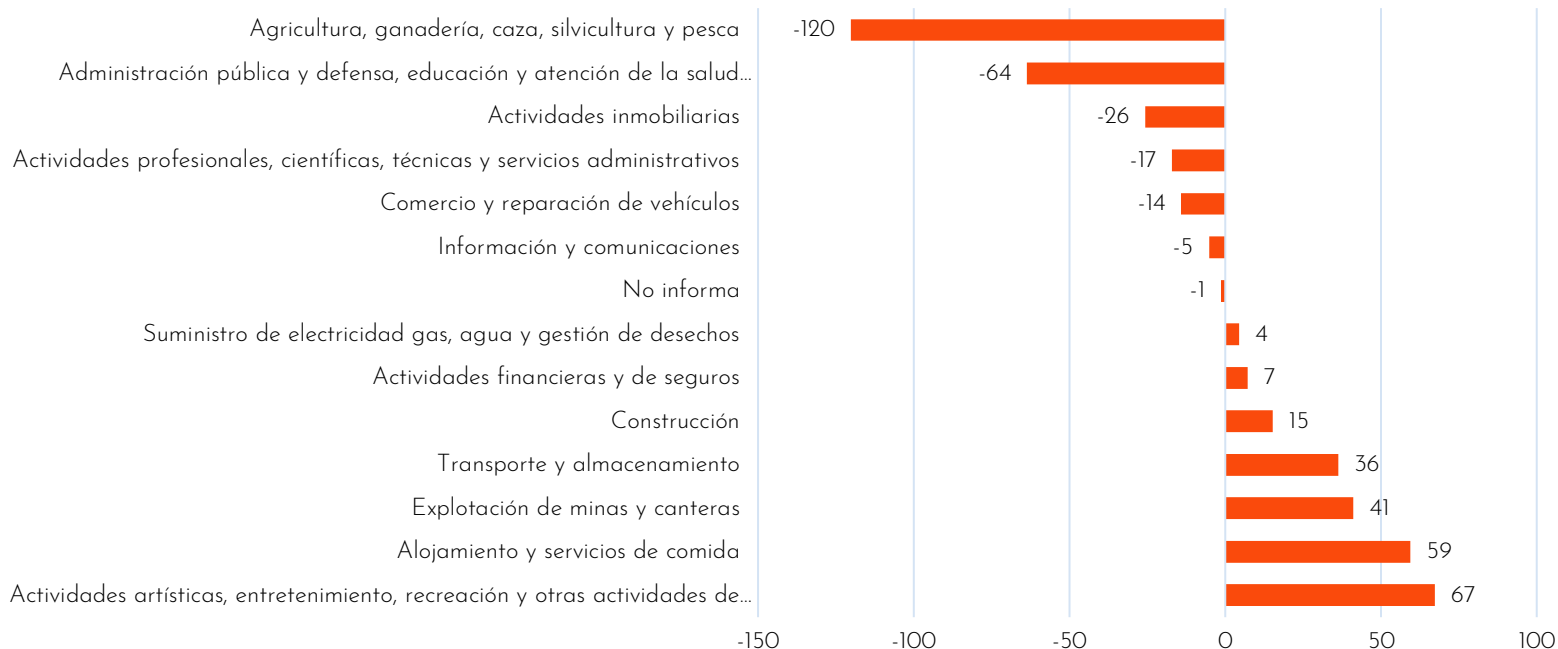
La tasa de informalidad para las 13 ciudades principales y áreas metropolitanas se ubicó en 47.3% para el trimestre móvil de referencia. Esto representó una ligera disminución de 0.1 p.p. frente al inmediatamente anterior. Para las 23 ciudades fue de 48.5%, con una misma disminución.



Tasas de Ocupación

Por actividad económica,
y posición, **inactivos y jóvenes**

Por ramas de actividad económica

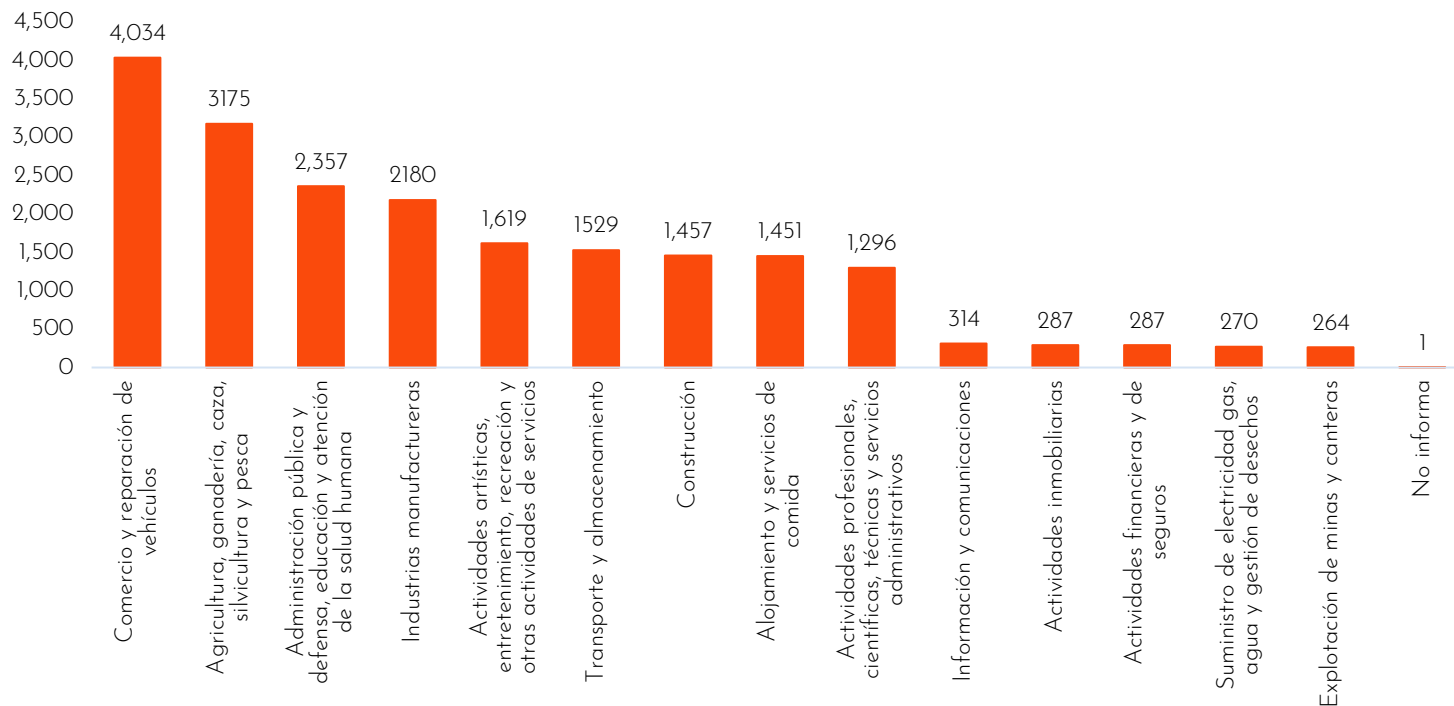


Por actividad económica, para el trimestre móvil de Abril-Junio, frente al trimestre móvil inmediatamente anterior, se observa que las tres actividades que más crearon empleo fueron **actividades artísticas, alojamiento y explotación de minas**. Las que menos crearon fueron **agricultura, administración pública y actividades inmobiliarias**.

Por ramas de actividad económica



Acumulado en ocupación, por rama de actividad

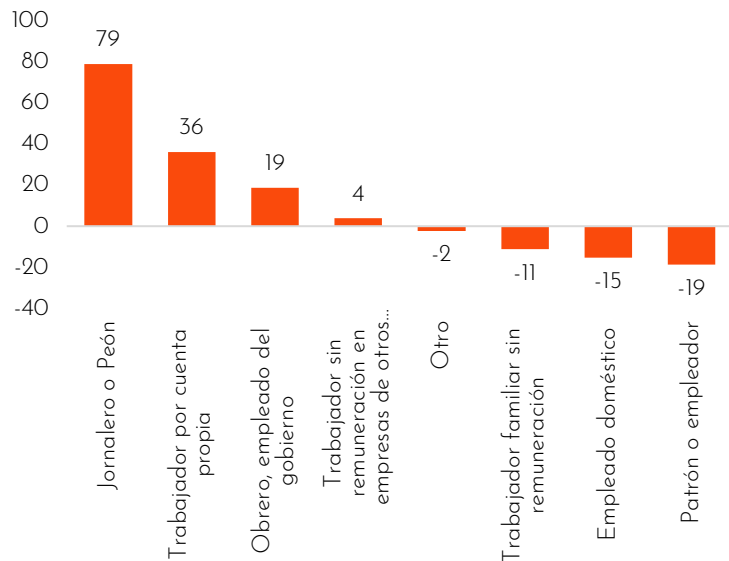


Comercio acumuló aproximadamente 4 millones de empleo, seguido de Agricultura con 3.2 millones y de Administración Pública con 2.4 millones.

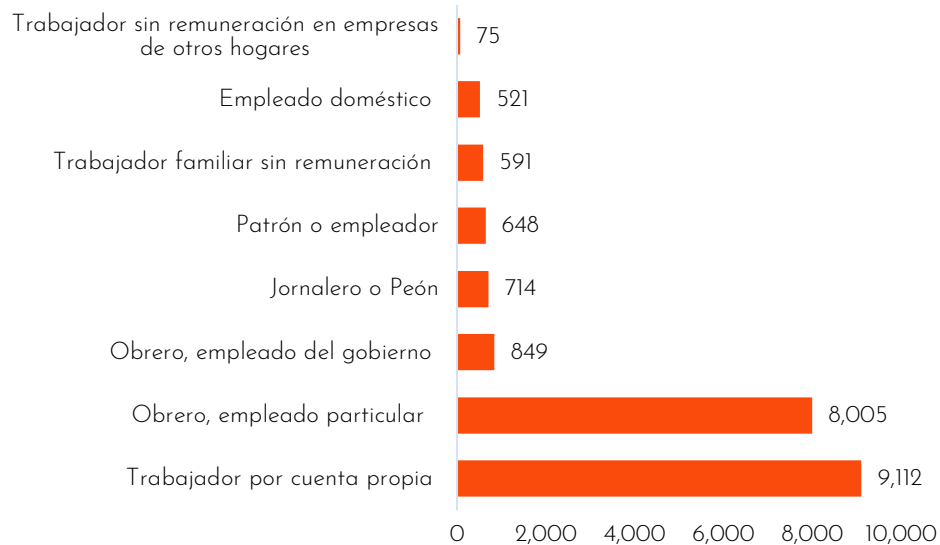
Por posición ocupacional



Diferencias mensuales en ocupación

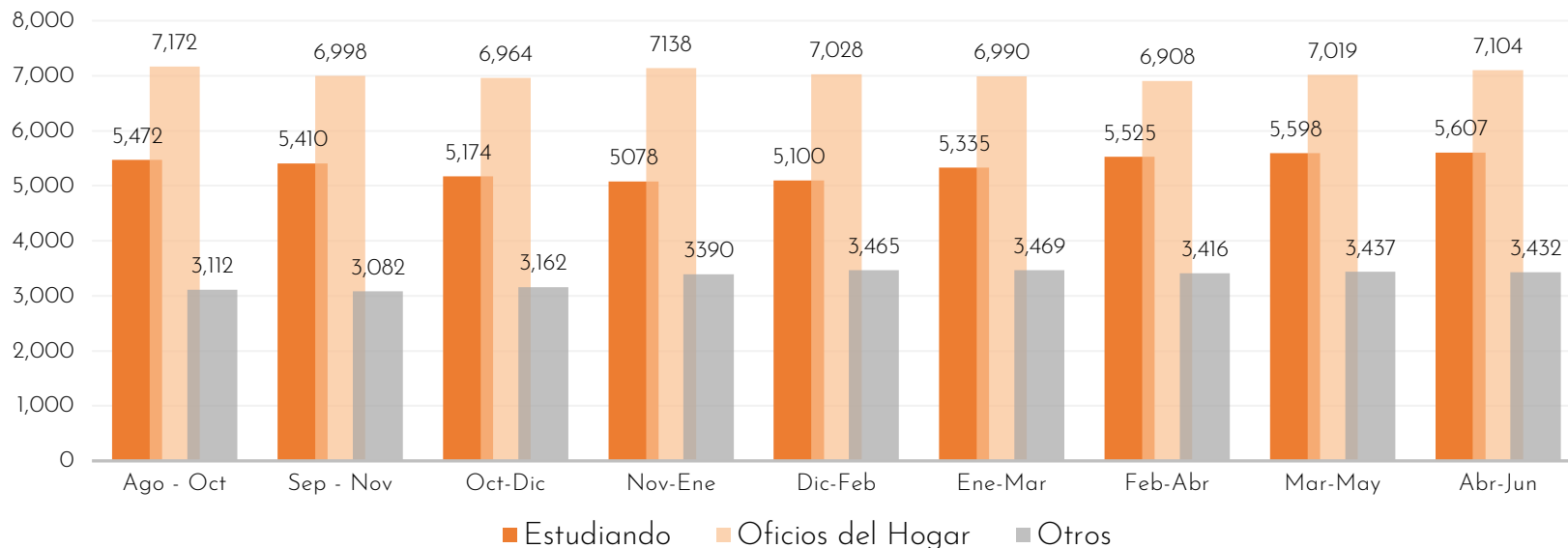


Acumulado en ocupación, por posición ocupacional



Por posición ocupacional, el grupo que más destruyó empleo en el trimestre móvil de referencia, frente al anterior, fue el de **Patrón o Empleador**. En total, cuenta propia **acumuló 9.1 millones de empleos**, seguido por obrero/empleado particular con 8 millones.

Dinámica de inactivos

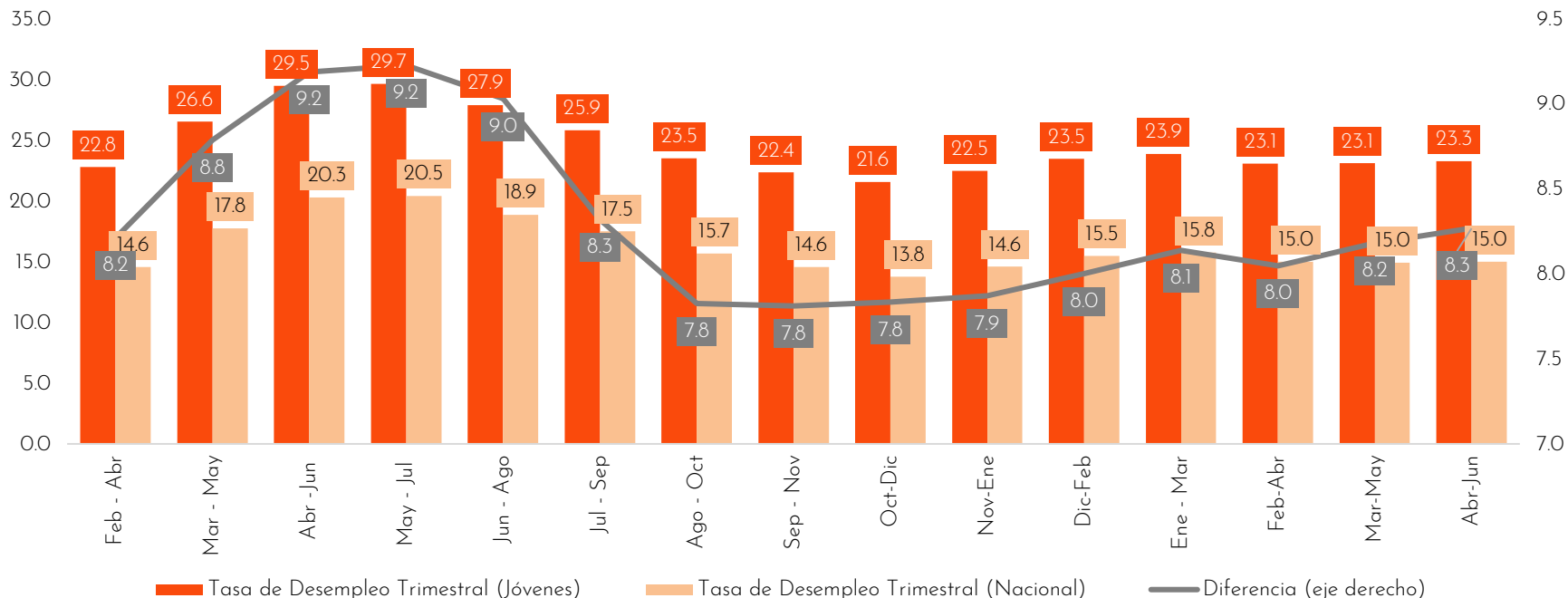


Han aumentado la cantidad de personas **inactivas en 89 mil, frente al trimestre móvil inmediatamente anterior**. Las dedicadas a **estudiar** aumentaron en 9 mil personas, mientras que las dedicadas a **oficios del hogar** subieron en 84 mil. El restante -4 mil correspondió a otros oficios o actividades.


Jóvenes



Mercado laboral de la juventud vs. Total Nacional (trimestre móvil)



La tasa de desempleo trimestral juvenil (14-28 años) se ubicó en **23.3**, con una **diferencia de 8.3 puntos** porcentuales, frente al trimestre móvil nacional total para el mismo periodo de referencia. Se destaca que frente al trimestre inmediatamente anterior aumentó ligeramente en 0.2 puntos porcentuales, aunque se ha mantenido estable alrededor del 23% en los más recientes reportes.



Conclusiones

Conclusiones

Según los datos reportados por el Dane y contexto económico social, se puede concluir lo siguiente:

1. Para el mes de Junio de 2021, la tasa de desempleo (desestacionalizada) se ubicó en 15.1%, lo que equivale a una reducción de 5.6 puntos porcentuales, frente al mismo mes del año pasado. Ahora bien, comparando frente al mes de Abril (el mes inmediatamente anterior), se observa una ligera disminución de 0.1 puntos porcentuales.
2. Después de pasar de tener en Mayo de 2021 una reducción notable (llegando a un 6.6 pp), para Junio de 2021 la diferencia entre el desempleo de los hombres y de las mujeres fue de 7.7 puntos porcentuales, aumentando 1.1 puntos porcentuales.
3. Para los jóvenes, la diferencia frente a la tasa de desempleo nacional se ha mantenido estable en los más recientes seis meses, ubicándose esta brecha en 8.3 puntos porcentuales para este reporte, teniendo una tasa de desempleo del 23.3% para esta población (14-28 años).
4. Por dominios geográficos, los que tuvieron menor desempleo fueron: Cartagena (11.0 %), Barranquilla (11.2 %) y Bucaramanga (13.8%); los que tuvieron mayor desempleo fueron: Quibdó (21.9 %), Cali (21.4 %) y Cúcuta (20.5 %). Se destaca la presencia de Cali en los tres con menor desempeño por segundo mes consecutivo.
5. La tasa de informalidad para las 13 ciudades principales y áreas metropolitanas se ubicó en 47.3% para el trimestre móvil de referencia. Esto representó una ligera disminución de 0.1 p.p. frente al inmediatamente anterior. Para las 23 ciudades fue de 48.5%, con una misma disminución.



GRACIAS

Línea de atención al ciudadano: 018000 910270
Línea de atención al empresario: 018000 910682



@SENAcomunica

www.sena.edu.co