



El empleo
es de todos

Mintrabajo

Cifras del empleo en Colombia

GEIH para el mes de **Junio** de 2022

Observatorio Laboral
y Ocupacional



@SENAcomunica

www.sena.edu.co



Datos generales del mercado laboral*

*Todos los datos de esta presentación fueron extraídos de los anexos y presentaciones más recientes del mercado laboral del Dane.

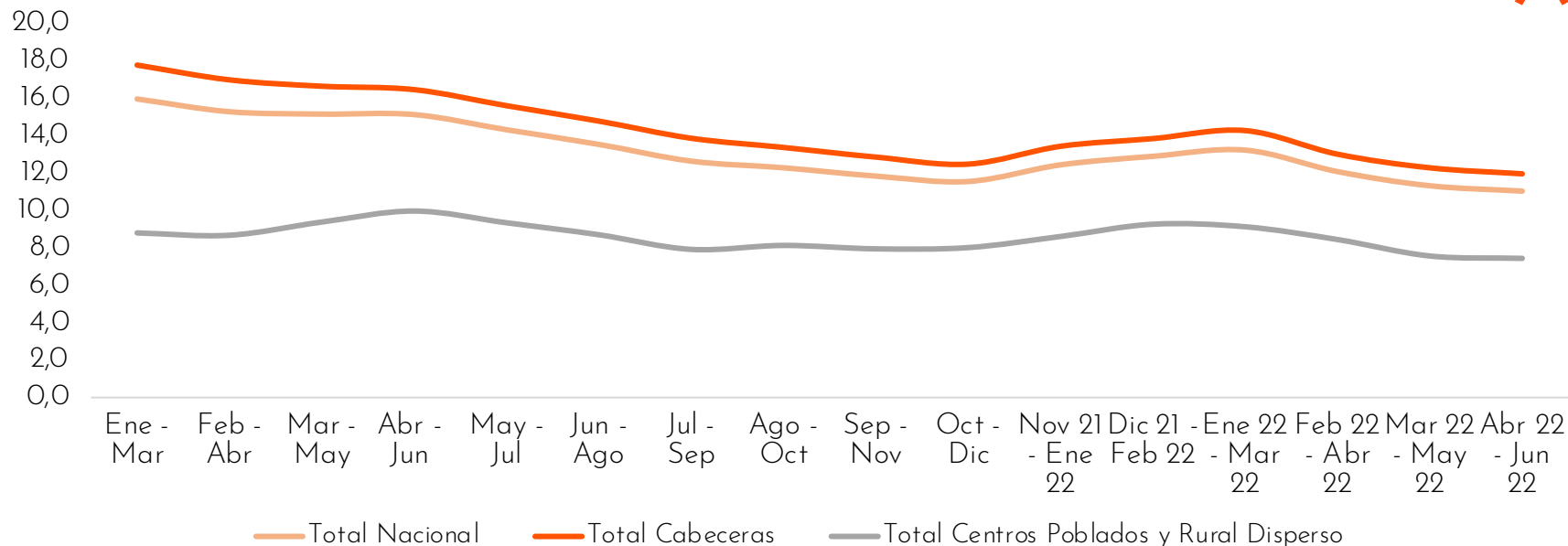
Total nacional



Variable	Junio 2021	Junio 2022	Variación porcentual (%)	Diferencia absoluta
Población Total	49925	50475	1,1%	550
Población en Edad de Trabajar (PET)	38414	38976	1,5%	562
Población Económicamente Activa (PEA)	23517	24817	5,5%	1300
Ocupados	20073	22023	9,7%	1950
Desocupados	3444	2795	-18,9%	-650
Inactivos	14897	14159	-5,0%	-738
Tasa Global de Participación (TGP)	61,2%	63,7%	-	2,5%
Tasa de Ocupación (TO)	52,3%	56,5%	-	4,2%
Tasa de Desocupación (TD)	14,6%	11,3%	-	-3,4%

- Según el reporte más reciente del Dane, la **tasa de desempleo** (sin desestacionalizar) se ubicó en **11.3 % para el mes de Junio de 2022**. Se ve una diferencia absoluta de **-3.4 puntos porcentuales frente al mismo mes de 2021**.
- Se observa una tasa de ocupación 4.2 p.p. por encima frente al resultado del mismo mes de 2021 y una mayor Tasa Global de Participación con 2.5 p.p. más al comparar con el mismo mes de 2021.

Desempleo (trimestre móvil), por región



- Comparando la tasa de desempleo (trimestre móvil) por regiones, se observa que las cabeceras en el país tuvieron un desempleo del 11.9%, mientras que los centros poblados y rurales tuvieron un resultado de 7.4% (4.5 p.p. por debajo, siendo históricamente 5.9 p.p por debajo).

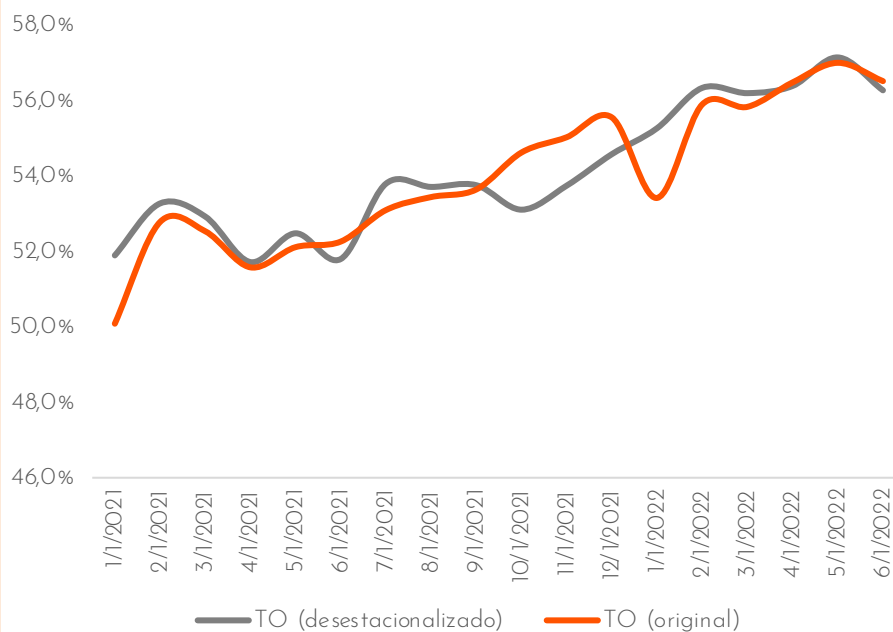
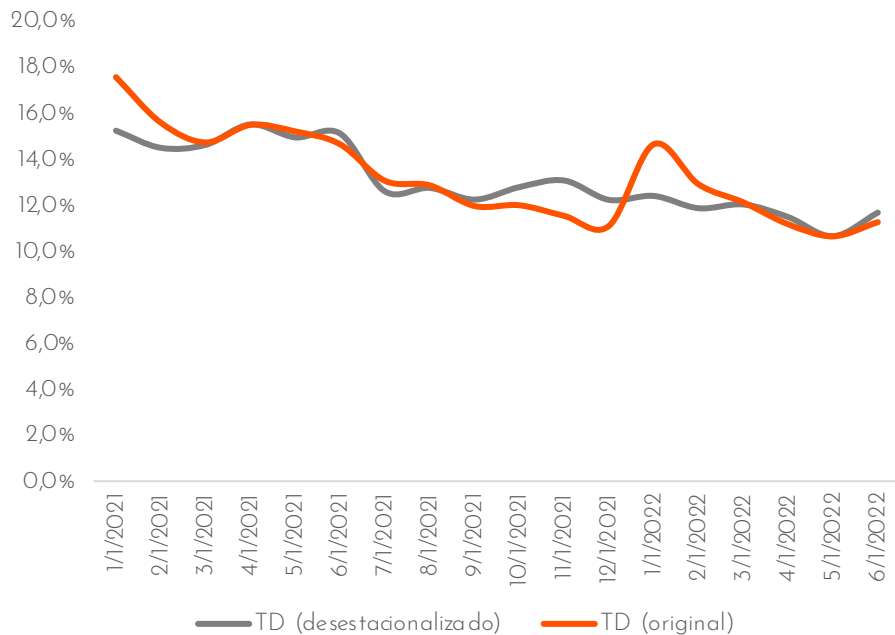
Total nacional (desestacionalizado)



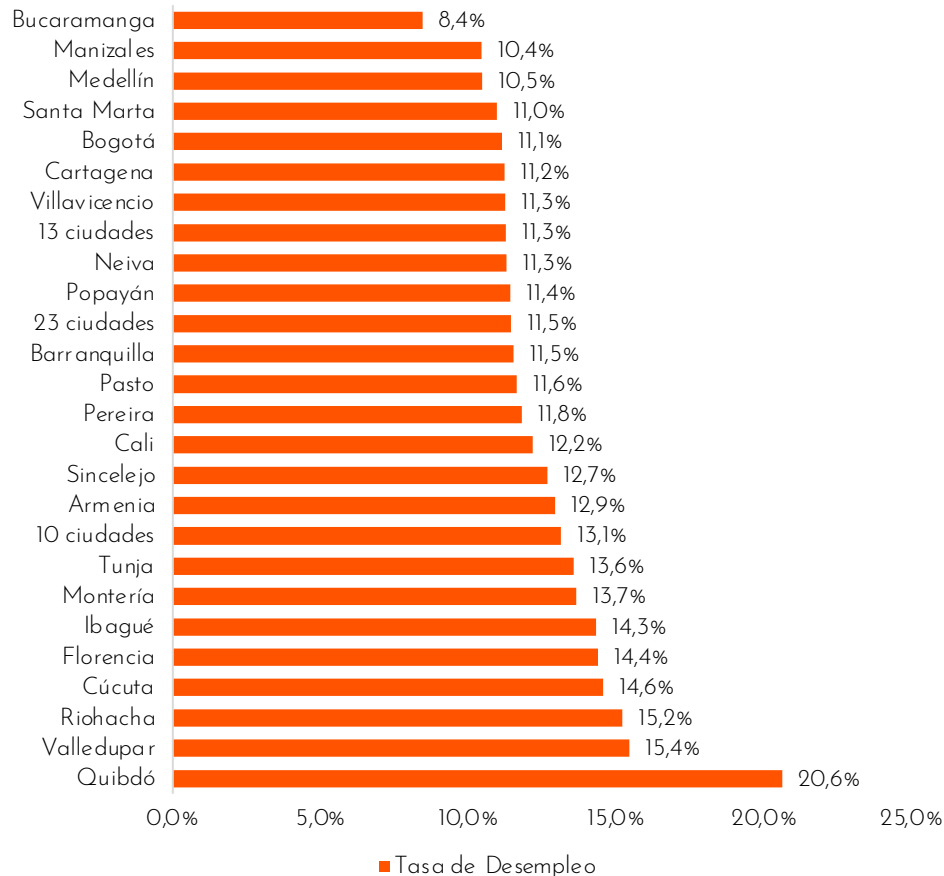
Variable	Junio 2021	Junio 2022	Variación porcentual (%)	Diferencia absoluta
Tasa Global de Participación (TGP)	61,2%	63,7%	-	2,5%
Tasa de Ocupación (TO)	52,0%	56,3%	-	4,3%
Tasa de Desocupación (TD)	15,1%	11,7%	-	-3,4%
Ocupados	20128	22107	9,8%	1979
Desocupados	3571	2922	-18,2%	-649
Inactivos	15018	14266	-5,0%	-752
Población en Edad de Trabajar (PET)	38716	39294	1,5%	578
Población Económicamente Activa (PEA)	23698	25028	5,6%	1330

- Según el reporte más reciente del Dane, la **tasa de desempleo** (con desestacionalizar) se ubicó en **11.7 % para el mes de Junio de 2022**. Se ve una diferencia absoluta de **-3.4 puntos porcentuales frente al mismo mes de 2021**.
- Se observa una tasa de ocupación 4.3 p.p. por encima frente al resultado del mismo mes de 2021 y una mayor Tasa Global de Participación con 2.5 p.p. más al comparar con el mismo mes de 2021.

Desempleo y ocupación (con y sin desestacionalizar)



Desempleo, por ciudades




Los dominios con **menor desempleo** fueron:

1. Bucaramanga (8.4 %)
2. Manizales (10.4 %)
3. Medellín (10.5 %)

Los dominios con **mayor desempleo** fueron:

1. Quibdó (20.6 %)
2. Valledupar (15.4 %)
3. Riohacha (15.2 %)



Ocupación

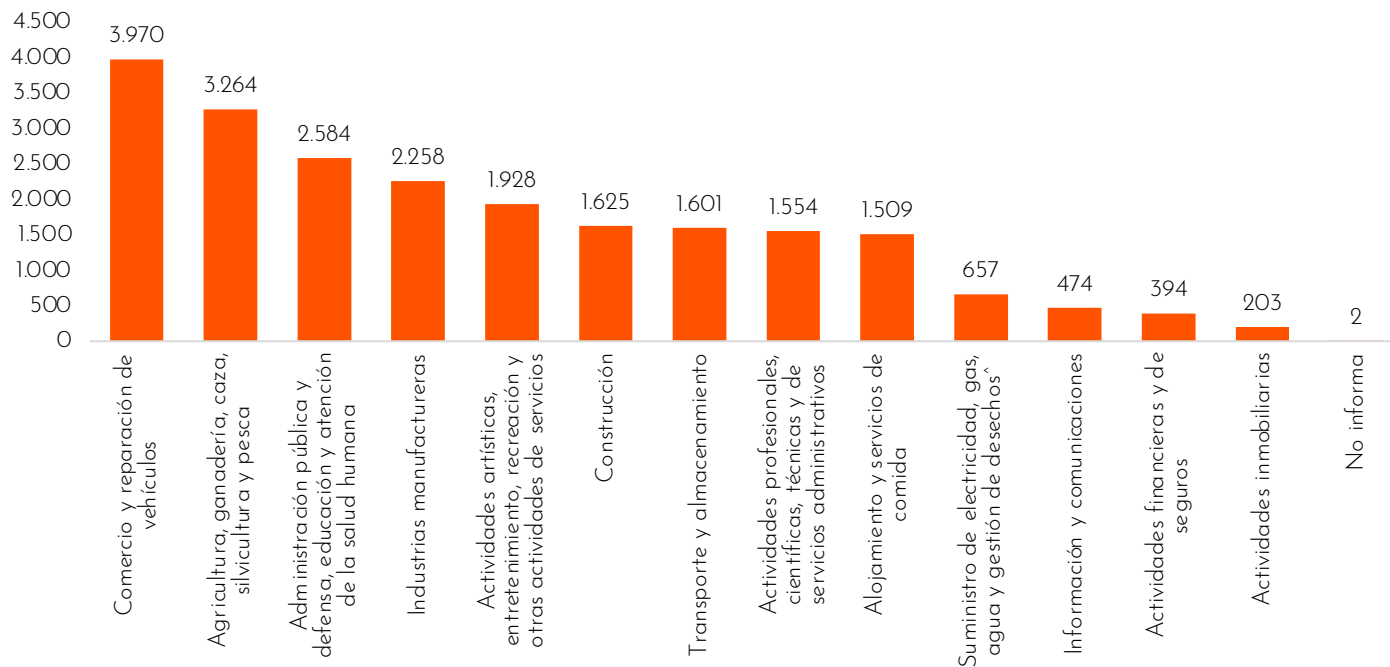
Por actividad económica,
posición ocupacional y
juventud

Por ramas de actividad económica



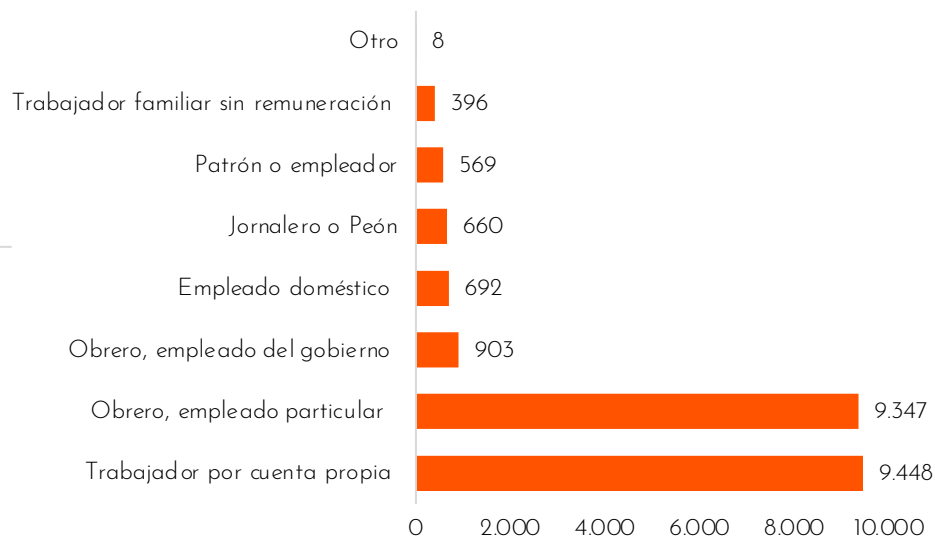
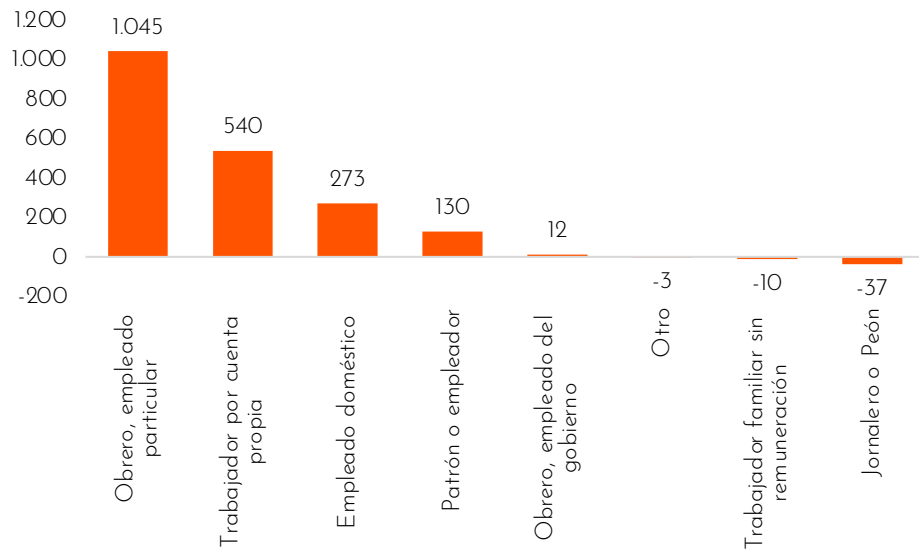
Por actividad económica, para el mes de Junio, frente al mismo mes del año pasado, se observa que las tres actividades que más crearon empleo fueron **Actividades artísticas, Manufacturas y Alojamiento**.

Por ramas de actividad económica



Comercio acumuló aproximadamente 3.9 millones de empleos, seguido de Agricultura con 3.2 millones y Administración pública 2.6 millones.


Por posición ocupacional



Por posición ocupacional, el grupo que más creó empleos fue el de obrero / empleado particular. Además, en el acumulado del mes la posición ocupacional cuenta propia acumuló 9.45 millones, seguido de obrero / empleado particular con 9.35 millones de empleos aproximadamente.

Dominio	Abr 22 - Jun 22		Brecha
	Juventud	Total	
Nacional	18,4	11,3	7,1
13 ciudades	18,7	11,3	7,4

- El grupo de edad “juventud” (hasta 28 años) presentó una tasa de desempleo del trimestre móvil de interés de 18.4 para el total nacional y 18.7% para las 13 ciudades.
- Al comparar estos resultados frente a los mismos del trimestre móvil pero del total de personas sin filtro de edad (todas las personas económicamente activas), se observa una brecha de 7.1 p.p. para el total nacional y 7.4 p.p. para las 13 ciudades, en contra del grupo de edad juventud.



Ocupación

Por informales, sexo
e **inactivos**

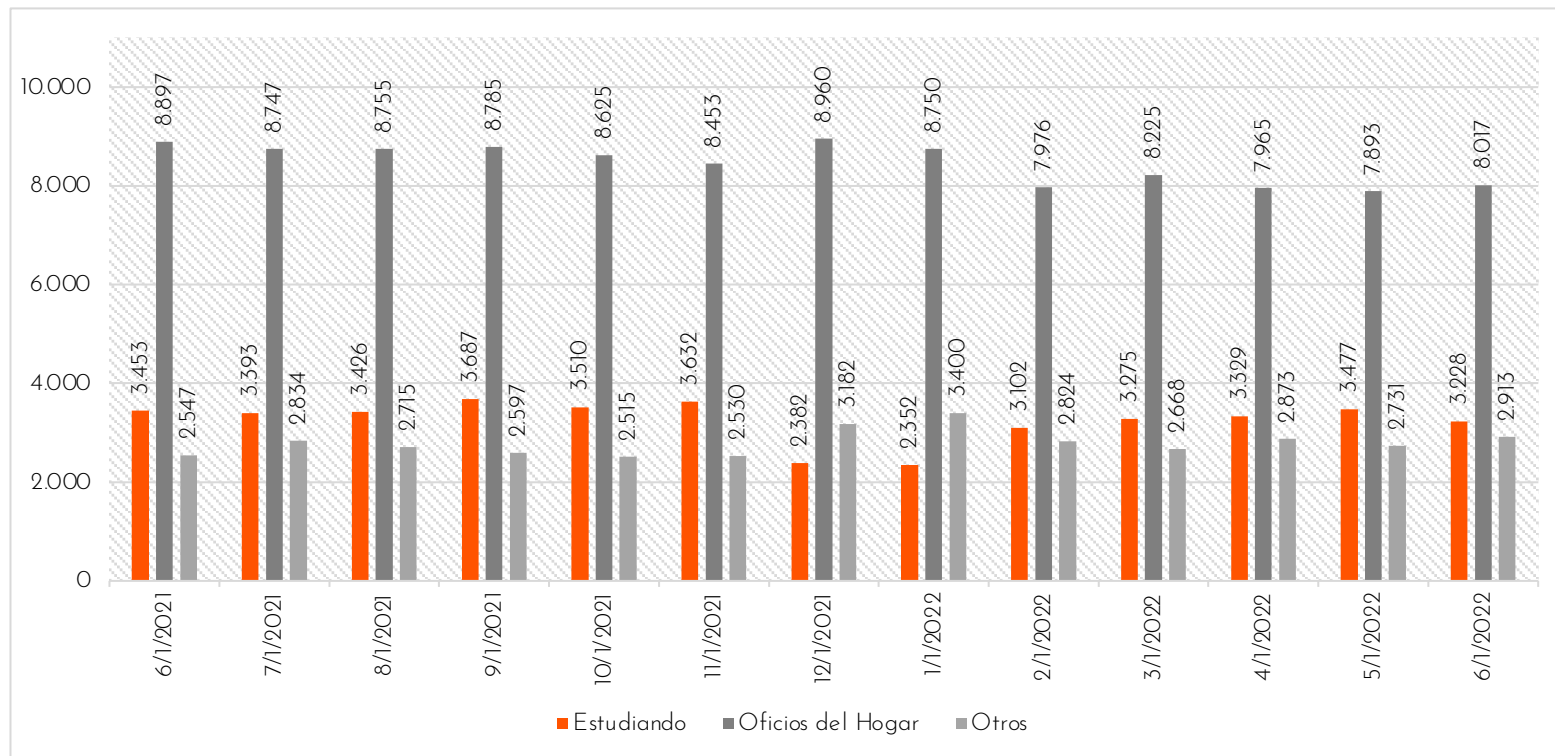
Por sexos



Total Nacional	Hombres			Mujeres			Brecha (Junio 2022)
	Junio 2021	Junio 2022	Variación	Junio 2021	Junio 2022	Variación	
TGP	75,5	77	1,5	48,0	51,4	3,4	-25,6
TO	66,2	69,9	3,7	39,4	44,1	4,7	-25,8
TD	12,3	9,2	-3,1	18,0	14,1	-3,9	4,9
TS	7,5	8,5	1,0	8,5	8,4	-0,1	-0,1

- En la medición de variables relacionadas con el empleo por sexos, los hombres mostraron una tasa de desempleo del 9.2% para el **mes de Junio** de 2022 (-3.1 p.p. respecto al mismo mes de 2021), mientras que las mujeres mostraron una tasa de desempleo del 14.1% (-3.9 p.p. respecto al mismo mes de 2021).
- Lo anterior se traduce en una brecha para el mes de Junio de 2022 en favor de los hombres de 4.9 puntos porcentuales en la tasa de desempleo.
- Además, los hombres tuvieron 25.8 p.p. por encima en la tasa de ocupación y 25.6 p.p. en la tasa global de participación frente a las mujeres en este mes de interés.

Inactivos



- Respecto a los inactivos del **mes de Junio** de 2022, el 56.6% correspondió a personas que se dedicaron a los oficios del hogar, con un total de 8 millones de personas aproximadamente.



Conclusiones

Conclusiones

Según los datos reportados por el Dane en sus anexos y presentaciones:

1. La tasa de desempleo (nuevo marco muestral) de Junio de 2022 **fue de 11.3%**, con una tasa de ocupación del 56.5% y una tasa global de participación del 63.7%.
2. Frente a Junio de 2021, el desempleo disminuyó en 3.4 puntos porcentuales, aumentando alrededor de 1.9 millones de ocupados.
3. Por dominios geográficos, los que tuvieron menor desempleo fueron Bucaramanga (8.4%), Manizales (10.4%) y Medellín (10.5%), mientras que los que tuvieron mayor desempleo fueron Quibdó (20.6%), Valledupar (15.4%) e Ibagué (15.2%).
4. Respecto al análisis por sector, se observa que el de Comercio acumuló aproximadamente 3.97 millones de empleos, seguido de Agricultura con 3.26 millones y Administración pública 2.58 millones.
5. Para el caso de la posición ocupacional, la de cuenta propia acumuló de 9.45 millones, seguida de empleado particular con 9.35 millones de empleos aproximadamente.
6. El grupo de edad juventud tuvo una tasa de desempleo del 18.4%, siendo 7.1 p.p. por encima del total de personas, para el total nacional en el trimestre móvil de interés.
7. Por sexos, los hombres tuvieron una tasa de desempleo del 9.2% para el **mes de Junio** de 2022 (-3.1 p.p. respecto al mismo mes de 2021), mientras que las mujeres mostraron una tasa de desempleo del 14.1% (-3.9 p.p. respecto al mismo mes de 2021). Lo anterior se traduce en una brecha para el mes de Junio de 2022 en favor de los hombres de 4.9 puntos porcentuales en términos de desempleo.
8. Por último, para los inactivos, las actividades de hogar, representaron un 56.6% del total de estas personas fuera de la fuerza laboral.



GRACIAS

Línea de atención al ciudadano: 018000 910270
Línea de atención al empresario: 018000 910682



@SENAcomunica

www.sena.edu.co