



El empleo  
es de todos

Mintrabajo

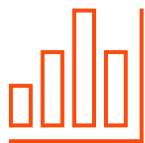
# Cifras del empleo en Colombia

GEIH para el mes de Marzo de 2021



@SENAcomunica

[www.sena.edu.co](http://www.sena.edu.co)



# Datos generales del mercado laboral\*

\*Todos los datos de esta presentación fueron extraídos del anexo más reciente del mercado laboral del Dane.

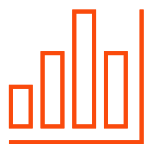


Total Nacional	Marzo 2021	Marzo 2020	Variación porcentual (%)	Diferencia absoluta
Tasa Global de Participación (TGP)	60.28	59.18	-	1.10
Tasa de Ocupación (TO)	51.73	51.70	-	0.03
Tasa de Desocupación (TD)	14.18	12.63	-	1.55
Ocupados	20,801	20,531	1.3%	271
Desocupados	3,437	2,969	15.8%	468
Inactivos	15,970	16,210	-1.5%	-239
Población en Edad de Trabajar (PET)	40,209	39,709	1.3%	499
Población Económicamente Activa (PEA)	24,238	23,500	3.1%	739
Población Total	49,792	49,277	1.0%	515

Según el reporte más reciente del Dane, la **tasa de desempleo** (sin desestacionalizar) se ubicó en **14.18 %** para el mes de Marzo de 2021. Se ve una diferencia absoluta de **1.55 puntos porcentuales** frente al mismo mes de 2020.

Total Trimestre Móvil	Marzo 2021	Marzo 2020	Variación porcentual (%)	Diferencia absoluta
Tasa Global de Participación (TGP)	60.68	61.60	-	-0.92
Tasa de Ocupación (TO)	51.11	53.85	-	-2.74
Tasa de Desocupación (TD)	15.78	12.59	-	3.19
Ocupados	20,529	21,360	-3.9%	-832
Desocupados	3,845	3,077	25.0%	769
Inactivos	15,793	15,231	3.7%	562
Población en Edad de Trabajar (PET)	40,167	39,668	1.3%	499
Población Económicamente Activa (PEA)	24,374	24,437	-0.3%	-63
Población Total	49,749	49,234	1.0%	515

Quando **se analiza trimestralmente** la tasa de desempleo desde **una perspectiva más estructural** (promedio móvil de referencia), **la tasa de desempleo se ubicó en 15.78%**, aumentó 3.19 puntos porcentuales frente al mismo trimestre móvil de 2020.

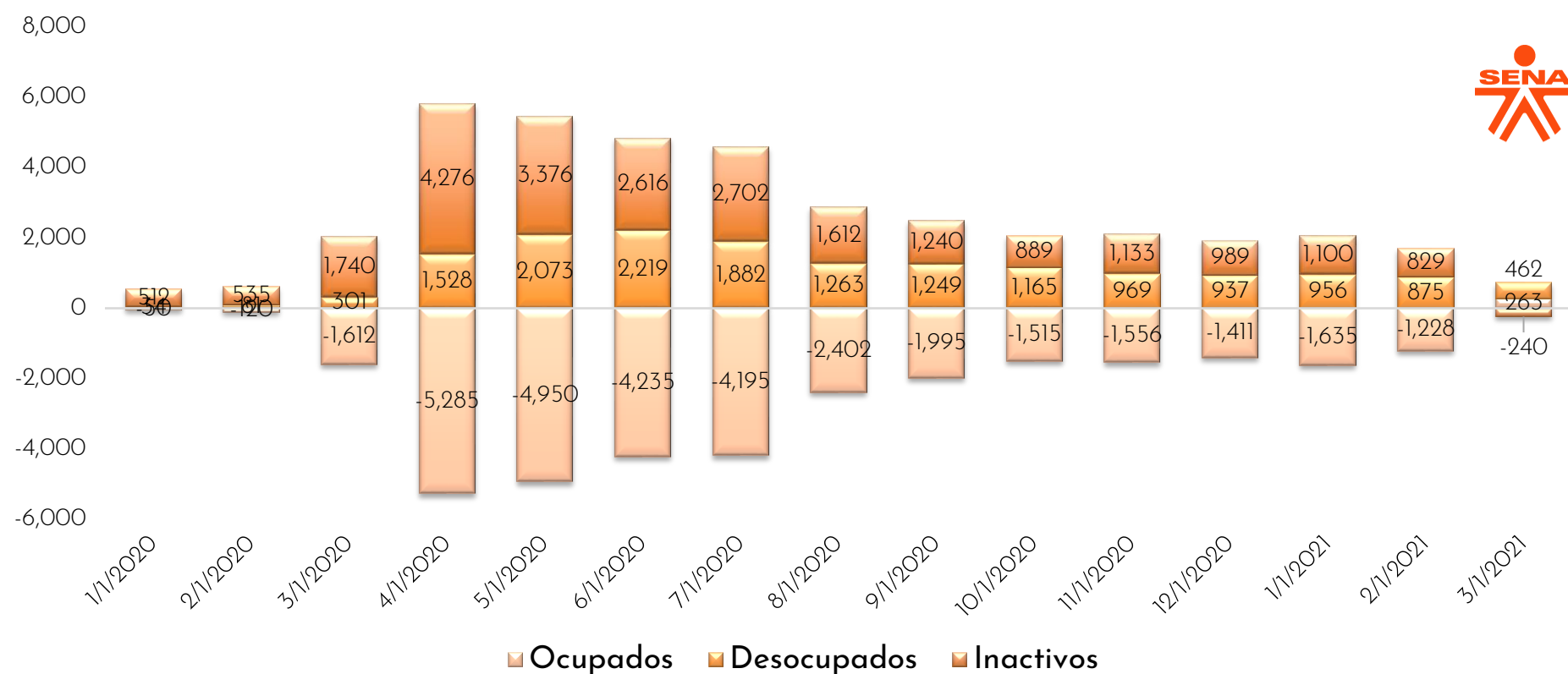


# Cifras desestacionalizadas del mercado laboral\*



Total Nacional (desestacionalizado)	Marzo 2021	Marzo 2020	Variación porcentual (%)	Diferencia absoluta
Tasa Global de Participación (TGP)	61.20	60.12	-	1.08
Tasa de Ocupación (TO)	52.72	52.71	-	0.02
Tasa de Desempleo (TD)	13.86	12.34	-	1.52
Ocupados	21,131	20,868	1%	263
Desocupados	3,399	2,936	16%	462
Inactivos	15,550	15,789	-2%	-240

Según el reporte más reciente del Dane, la **tasa de desempleo desestacionalizada** se ubicó en **13.86 %** durante el mes de Marzo de 2021, con una disminución de **0.66 puntos porcentuales**, frente al mes inmediatamente anterior.



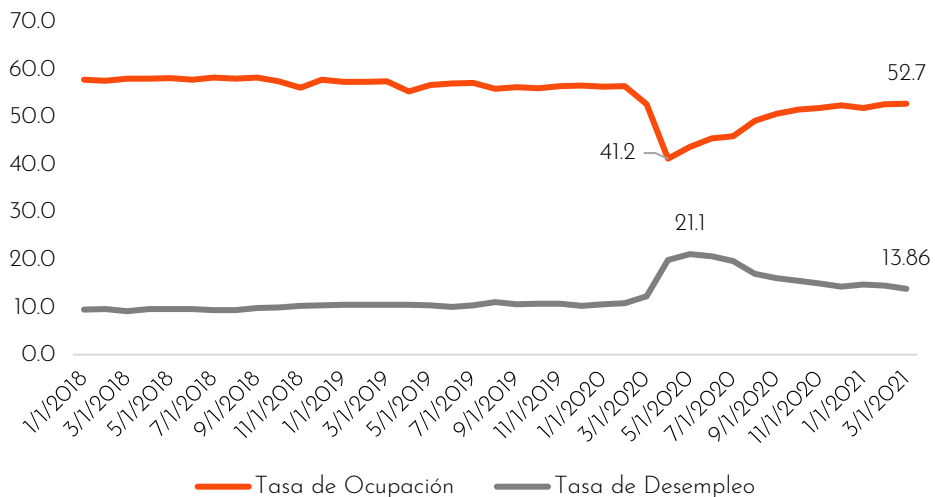
En esta gráfica se puede apreciar visualmente las diferencias anuales (respecto al mismo mes del año pasado) de los ocupados, desocupados e inactivos. **Se puede ver que han venido atenuándose estas diferencias, hasta el punto de revertir el comportamiento.** Frente a Marzo de 2020, se visualiza un comportamiento muy superior.



### Tasa de Desempleo



### Ocupación y Desempleo

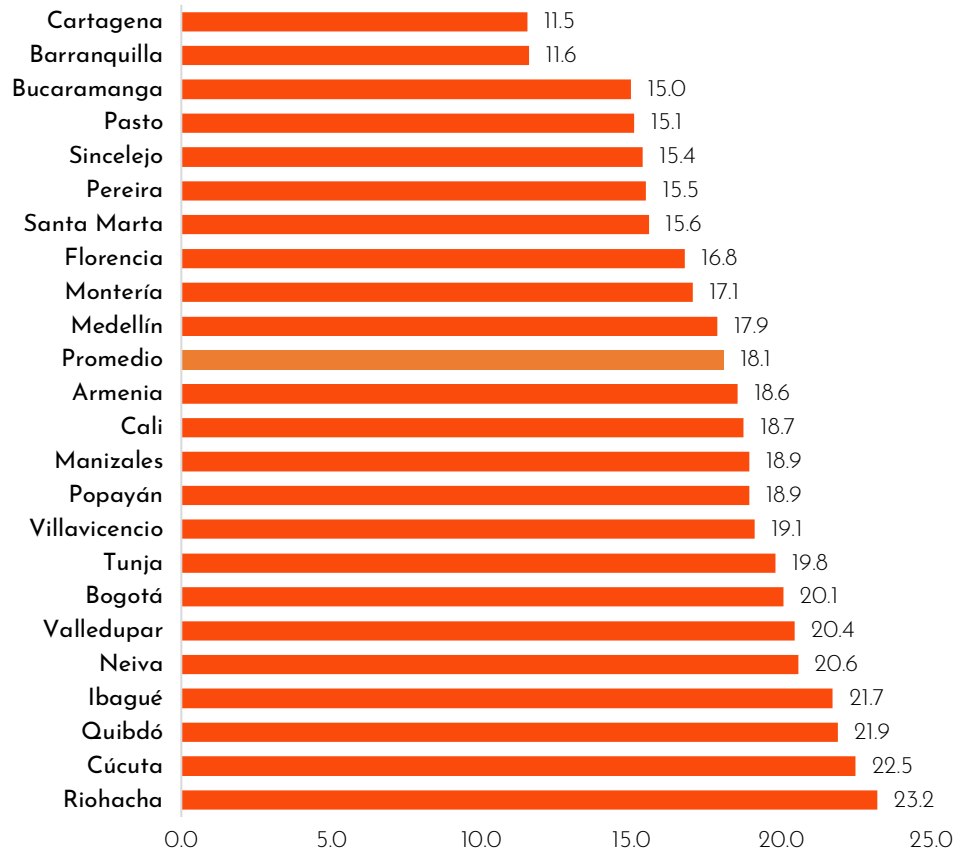


Al ubicarse el desempleo desestacionalizado en **13.86 %** para el mes de Marzo de 2021, **aumentaron un total de 262.700 personas empleadas (frente al mismo mes de 2020).**





# Tasas de Desempleo Por Ciudades y Sexo



Los dominios con **menor desempleo** fueron:

1. Cartagena (11.5 %)
2. Barranquilla (11.6 %)
3. Bucaramanga (15.0%)

Los dominios con **mayor desempleo** fueron:

1. Riohacha (23.2 %)
2. Cúcuta (22.5 %)
3. Quibdó (21.9 %)

Para las 23 ciudades con áreas metropolitanas el **promedio** sería de **18.1 %**

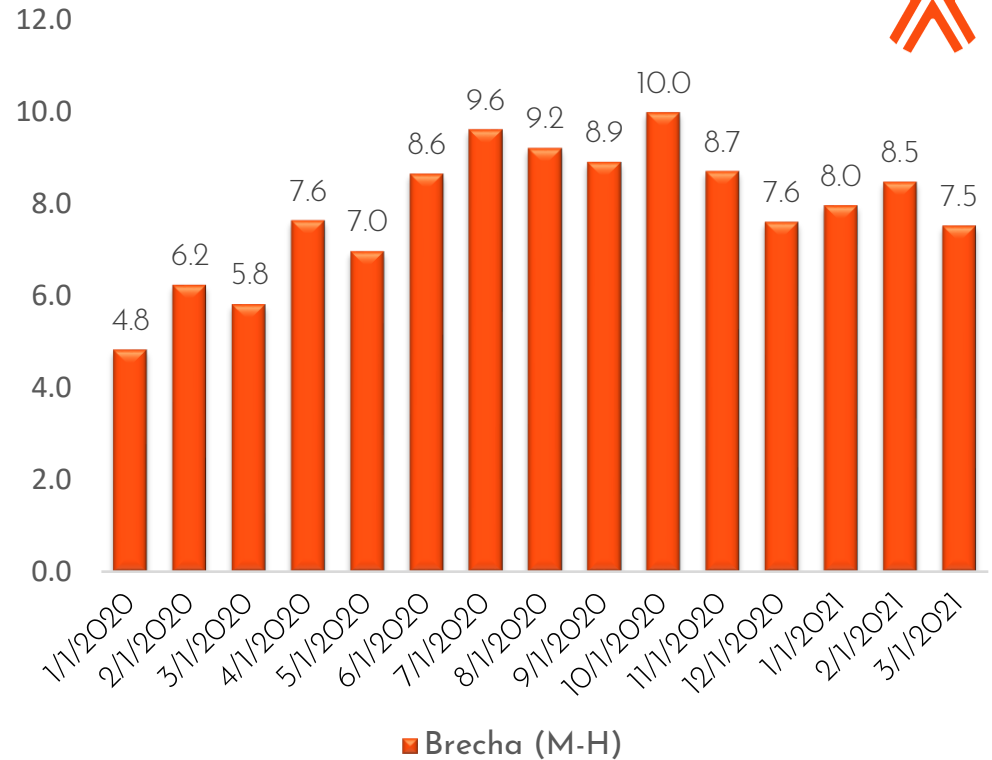


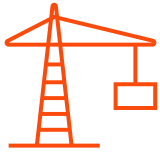
La tasa de desempleo para los **hombres** fue de **10.7 %**. Significa una disminución de **0.2** de puntos porcentuales frente al mes anterior.



La tasa de desempleo para las **mujeres** fue de **18.1 %**. Significa una disminución de **1.3** de puntos porcentuales frente al mes anterior

Sigue la **persistencia de las brechas por sexo** en el mercado laboral del país, la cual ha sido agudizada por la pandemia. La diferencia entre el desempleo de los hombres y de las mujeres fue de **7.5 puntos porcentuales**.





## Tasas de Ocupación

Por actividad económica,  
y posición, **inactivos y jóvenes**

## Actividad económica

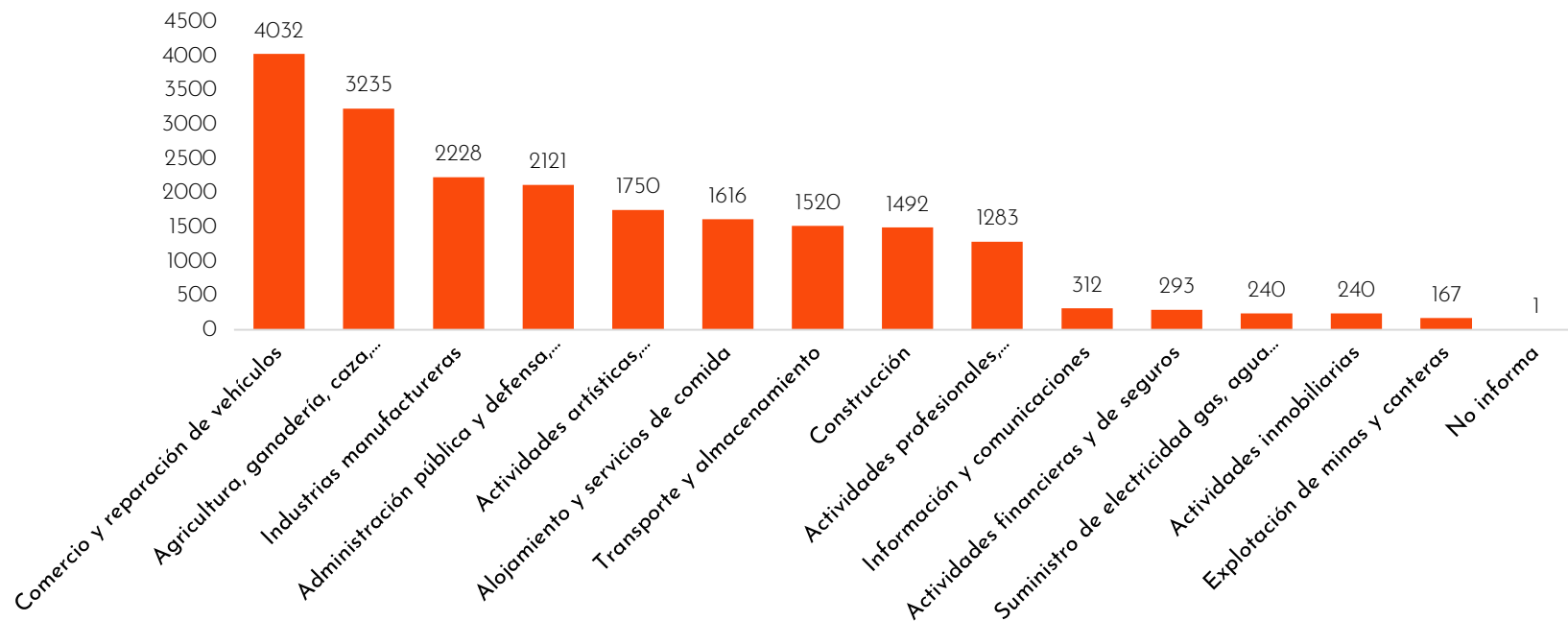


Por actividad económica, para el trimestre móvil de Enero-Marzo, frente al trimestre móvil pasado, se observa que las tres actividades que más crearon empleo fueron **Agricultura, Comercio e Industrias**. Las que menos crearon fueron Alojamiento, Transporte y Explotación de Minas.

## Actividad económica



### Total ocupados, trimestre móvil

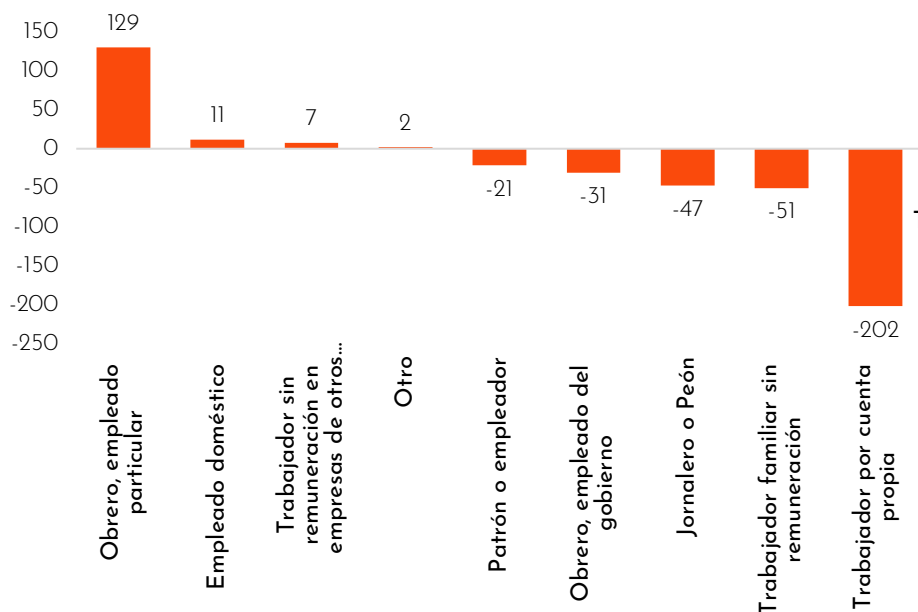


Comercio acumuló aproximadamente 4 millones de empleo, seguido de Agricultura con 3.2 millones y de Manufacturas con 2.2 millones.

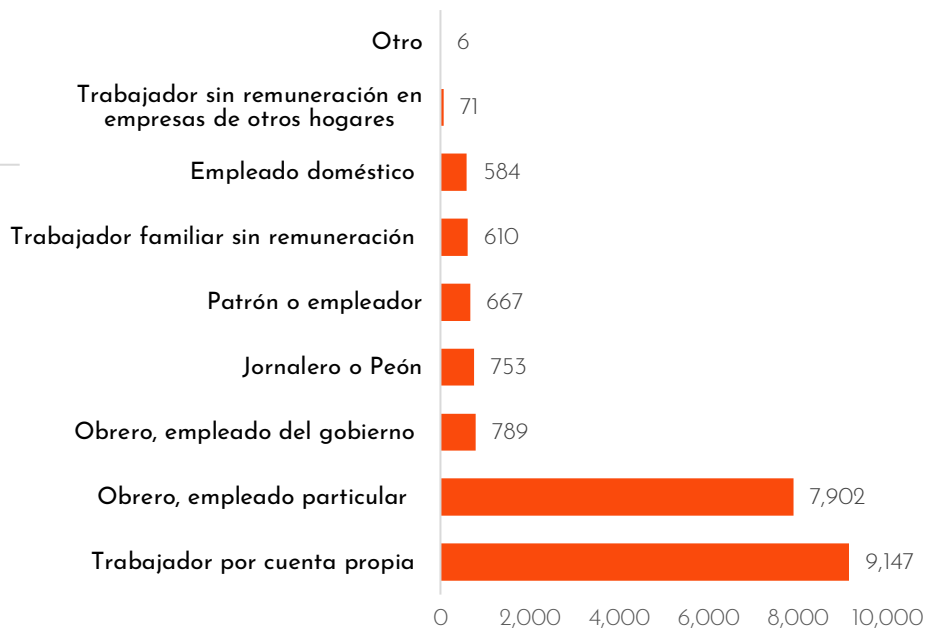
## Posición ocupacional



### Cambio trimestral en empleo, por posición ocupacional

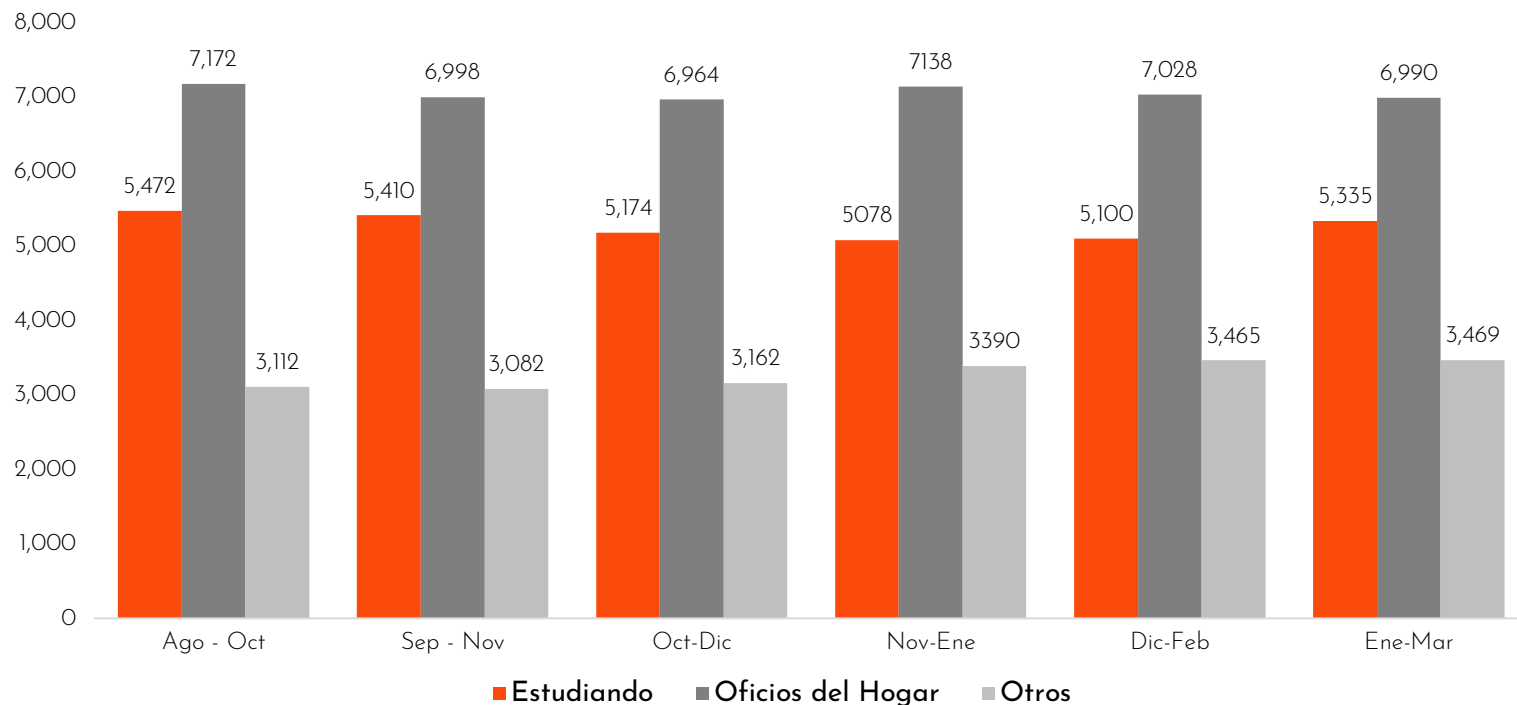


### Empleos totales, por posición ocupacional



Por posición ocupacional, el grupo que más destruyó empleo en el trimestre móvil de referencia, frente al anterior, fue el de Cuenta Propia. En total, cuenta propia acumuló 9.1 millones de empleos, seguido por obrero/empleado con 7.9 millones.

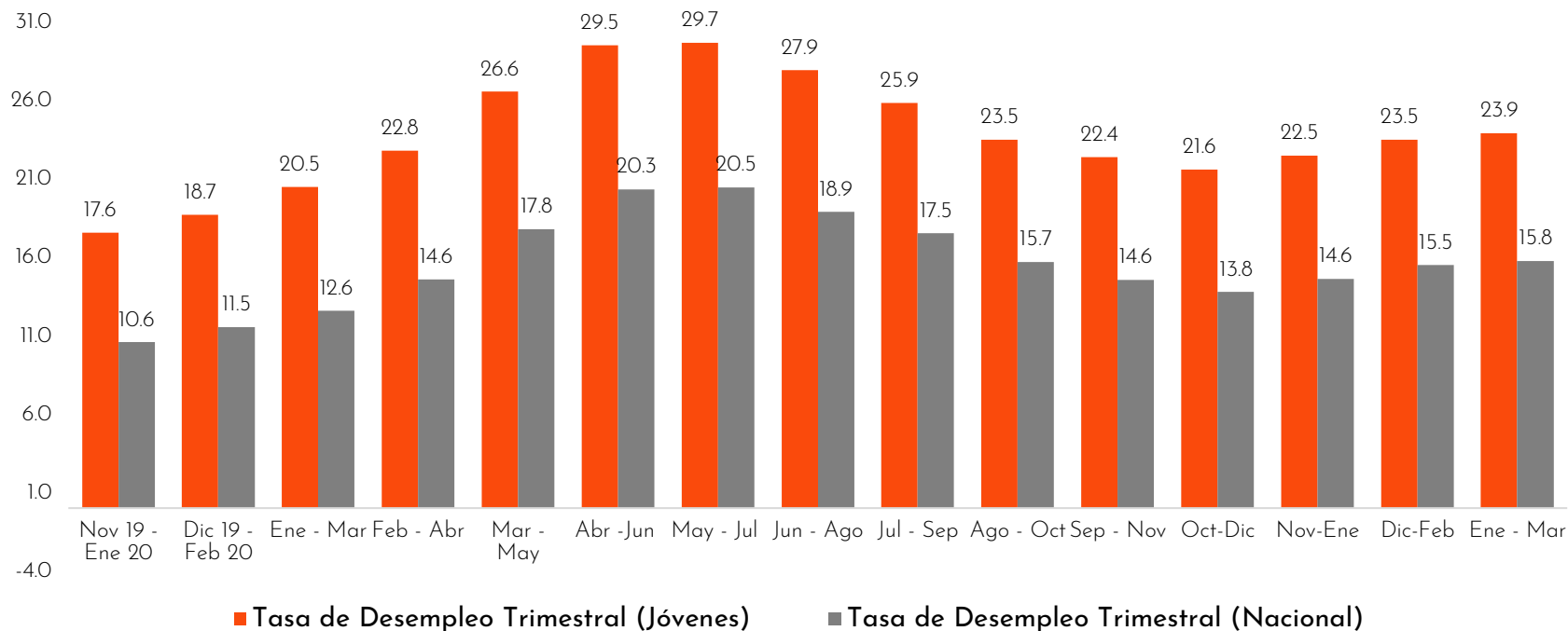
## Inactivos




Han aumentado la cantidad de personas inactivas en **200 mil**, explicado principalmente por el aumento en personas estudiando. Las **dedicadas a estudiar** aumentaron en 235 mil personas, mientras que las dedicadas a **oficios del hogar** bajaron en 38 mil.



## Tasa de desempleo trimestral juvenil y nacional



La tasa de desempleo trimestral juvenil (14-28 años) se ubicó en **15.8**, con una **diferencia de 8.1 puntos** porcentuales, frente al trimestre móvil nacional total para el mismo periodo de referencia. Se destaca que para el trimestre actual continúa el aumento de esta tasa.



# Conclusiones



## Conclusiones

Según los datos reportados por el Dane y contexto económico social, se puede concluir lo siguiente:

- Al ubicarse el desempleo desestacionalizado en 13.9 % para el mes de Marzo de 2021, **aumentaron un total de 262.700 personas empleadas (frente al mismo mes de 2020)**.
- La brecha de género sigue siendo un fenómeno persistente durante la pandemia, ubicándose más de 2.5 puntos porcentuales por encima del promedio histórico. La brecha fue de **7.5** en favor de los hombres
- Para el **mercado laboral de los jóvenes (14-28)**, se observa una **tasa de desempleo del 23.9%** en el trimestre móvil de referencia, **aumentando** frente al trimestre pasado y estando ahora mucho más lejos del total nacional. De hecho, van tres reportes seguidos con esta característica de aumentar la brecha frente al trimestre móvil total nacional.



GRACIAS

Línea de atención al ciudadano: 018000 910270  
Línea de atención al empresario: 018000 910682



@SENAcomunica

[www.sena.edu.co](http://www.sena.edu.co)