



El empleo  
es de todos

Mintrabajo

# Cifras del empleo en Colombia

GEIH para el mes de Octubre de 2020



@SENACOMUNICA

[www.sena.edu.co](http://www.sena.edu.co)

OBSERVATORIO LABORAL  
Y OCUPACIONAL





# Datos generales del mercado laboral\*



Total Nacional	Octubre 2020	Octubre 2019	Variación porcentual (%)	Diferencia absoluta
Tasa Global de Participación (TGP)	62.3	64.1	-	-1.7
Tasa de Ocupación (TO)	53.2	57.8	-	-4.6
Tasa de Desocupación (TD)	14.7	9.8	-	4.8
Ocupados	21,275	22,813	-6.7%	-1539
Desocupados	3,652	2,490	46.6%	1162
Inactivos	15,074	14,197	6.2%	877
Población en Edad de Trabajar (PET)	40,001	39,501	1.3%	500
Población Económicamente Activa (PEA)	24,926	25,304	-1.5%	-377
Población Total	49,578	49,062	1.1%	516

Según el reporte más reciente del Dane, la **tasa de desempleo** (sin desestacionalizar) se ubicó en **14.7 %** para el mes de Octubre de 2020. Se ve una diferencia absoluta de **4.8 puntos porcentuales, frente al mismo mes de 2019.**

\*Cifras en miles



Total Trimestre Móvil	Octubre 2020	Octubre 2019	Variación porcentual (%)	Diferencia absoluta
Tasa Global de Participación (TGP)	60.6	64.6	-	-4.0
Tasa de Ocupación (TO)	51.1	58.6	-	-7.5
Tasa de Desocupación (TD)	15.7	9.2	-	6.5
Ocupados	20,401	22,386	-8.9%	-1985
Desocupados	3,802	2,566	48.1%	1236
Inactivos	15,756	14,507	8.6%	1250
Población en Edad de Trabajar (PET)	39,959	39,459	1.3%	500
Población Económicamente Activa (PEA)	24,203	24,952	-3.0%	-749
Población Total	49,019	49,535	-1.0%	-516

Cuando se analiza trimestralmente la tasa de desempleo desde una perspectiva más estructural (calculada para el promedio móvil de referencia), **la tasa de desempleo se ubicó en 15.7 %**. Esta tasa disminuyó 1.7 puntos porcentuales frente al trimestre móvil inmediatamente anterior.

\*Cifras en miles



# **Cifras desestacionalizadas del mercado laboral**

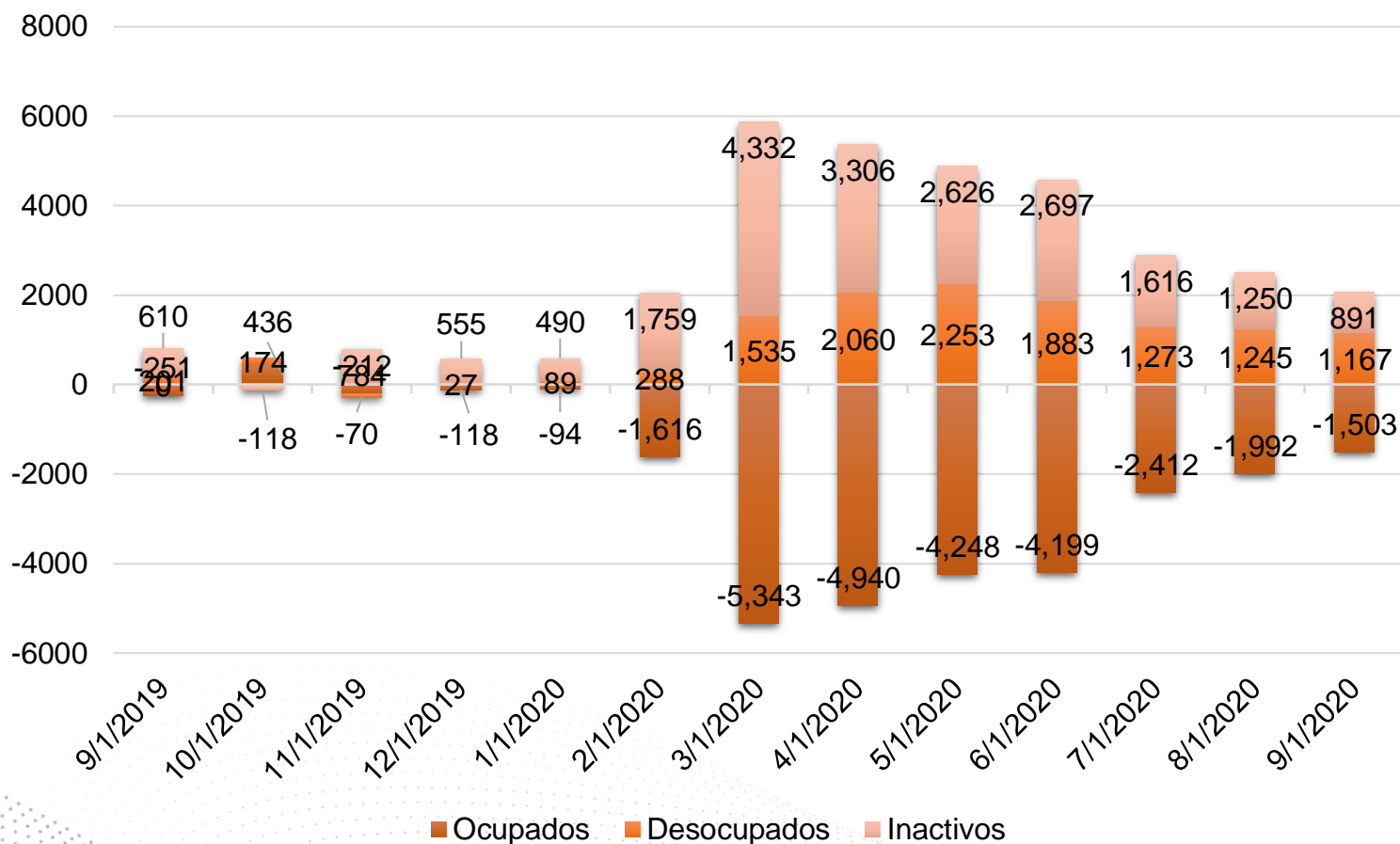


Total Nacional (desestacionalizado)	Octubre 2020	Octubre 2019	Variación porcentual (%)	Diferencia absoluta
Tasa Global de Participación (TGP)	61.0	62.7	-	-1.7
Tasa de Ocupación (TO)	51.4	55.9	-	-4.5
Tasa de Desempleo (TD)	15.7	10.8	-	4.9
				0.0
Ocupados	20,626	22,130	-6.8%	-1503
Desocupados	3,833	2,666	43.8%	1167
Inactivos	15,657	14,766	6.0%	891

Según el reporte más reciente del Dane, la **tasa de desempleo desestacionalizada** se ubicó en **15.7 %** durante el mes de Octubre de 2020, con una disminución de **0.5 puntos porcentuales**, frente al mes inmediatamente anterior.

\*Cifras en miles

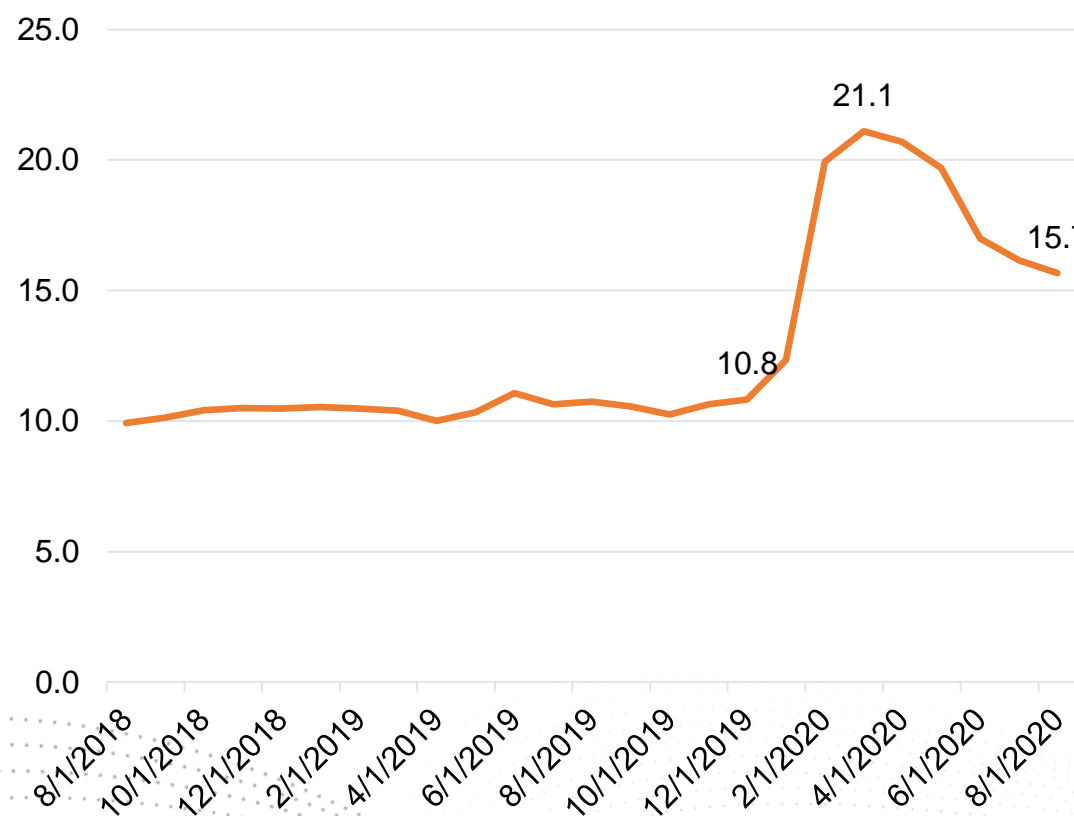
## Variación anual en el mercado laboral (cifras desestacionalizadas)



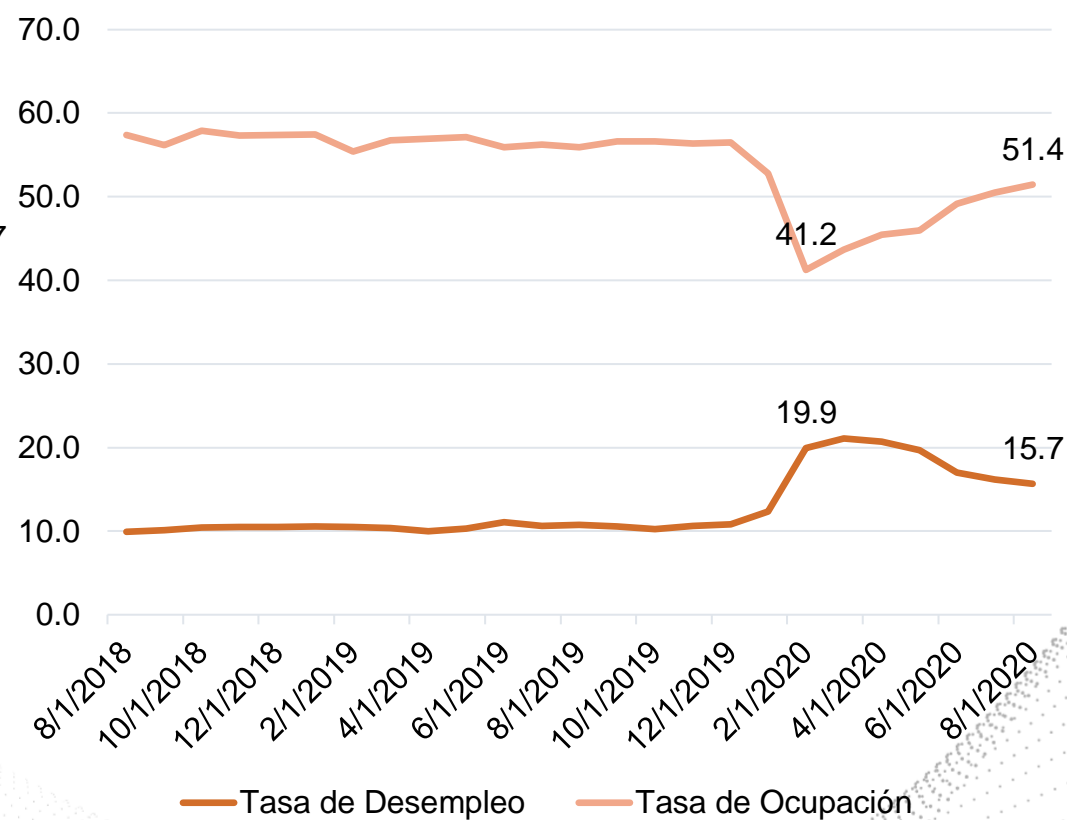
En esta gráfica se puede apreciar visualmente las diferencias anuales (respecto al mismo mes del año pasado) de los ocupados, desocupados e inactivos. Se puede ver un acercamiento bastante importante, para ajustarse a los cambios históricos.



## Tasa de Desempleo (2018-2020)



## Tasas de Desempleo y Empleo

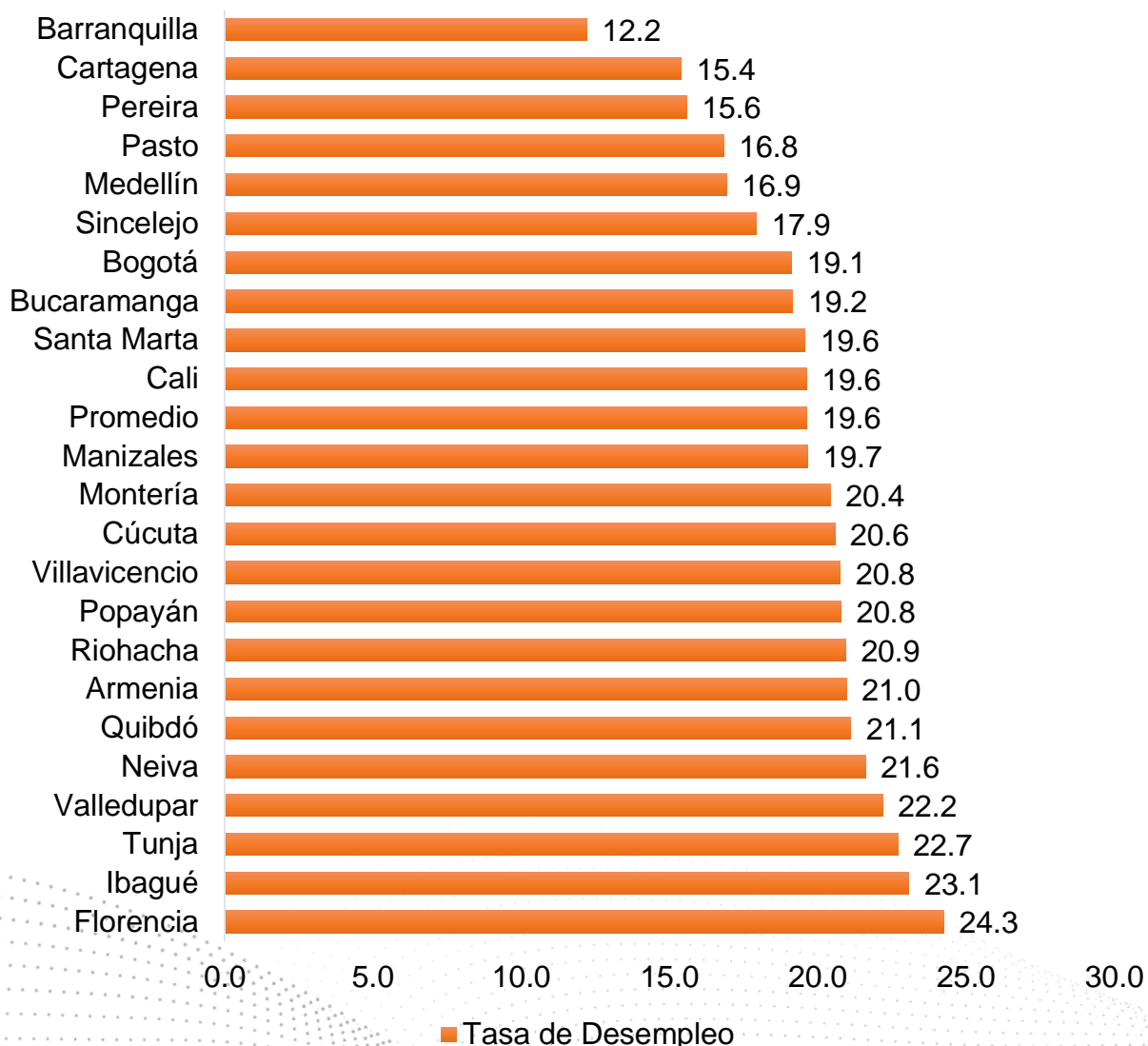


Al ubicarse el desempleo desestacionalizado en 15.7 % para el mes de Octubre de 2020, **aumentaron un total de 454.000 empleos (frente al mes anterior).**





# Tasas de Desempleo Por Ciudades y Sexo




Los dominios con **menor desempleo** fueron:

1. Barranquilla (12.2%)
2. Cartagena (15.4 %)
3. Pereira (15.6 %)


Los dominios con **mayor desempleo** fueron:

1. Florencia (24.3 %)
2. Ibagué (23.1 %)
3. Tunja (22.7 %)

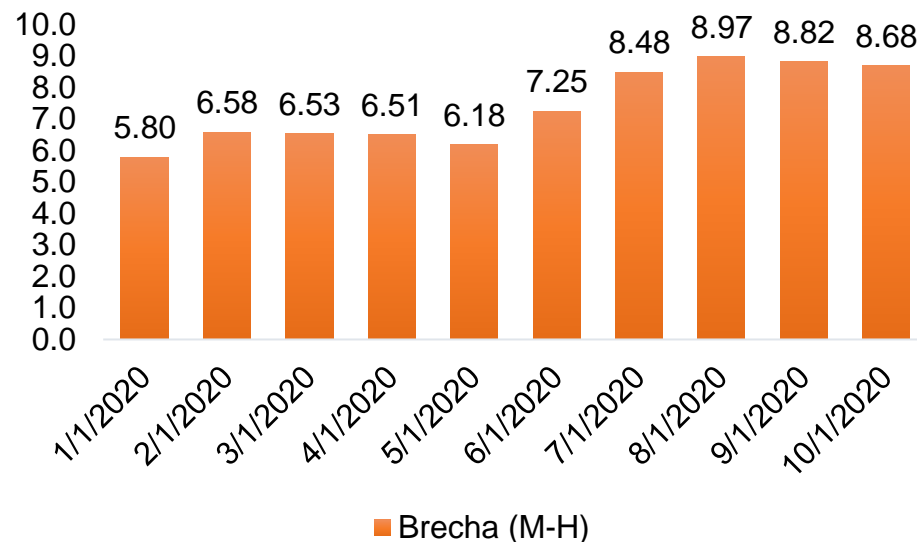
Para las 23 ciudades con áreas metropolitanas el **promedio sería de 19.6%**



La tasa de desempleo para los **hombres** fue de **12.1 %**. Significa una disminución de 1.84 puntos porcentuales frente al trimestre anterior.



La tasa de desempleo para las **mujeres** fue de **20.8 %**. Significa una disminución de 1.97 puntos porcentuales frente al trimestre anterior.



Sigue la **persistencia de las brechas por sexo** en el mercado laboral del país, la cual ha sido agudizada por la pandemia. La diferencia entre el desempleo de los hombres y de las mujeres **fue de casi 8.7 puntos porcentuales**.

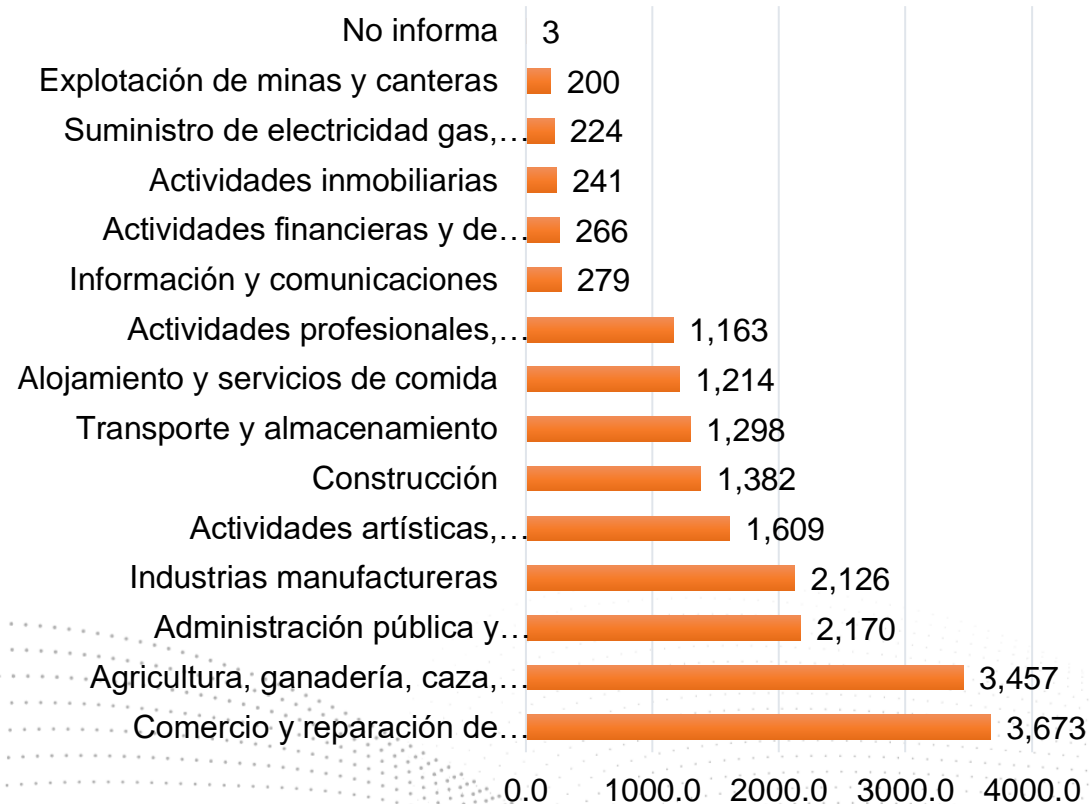


**Tasas de Ocupación**  
**Por actividad económica,**  
**y posición, inactivos y**  
**jóvenes**

# Actividad económica



## Variación (intermensual)



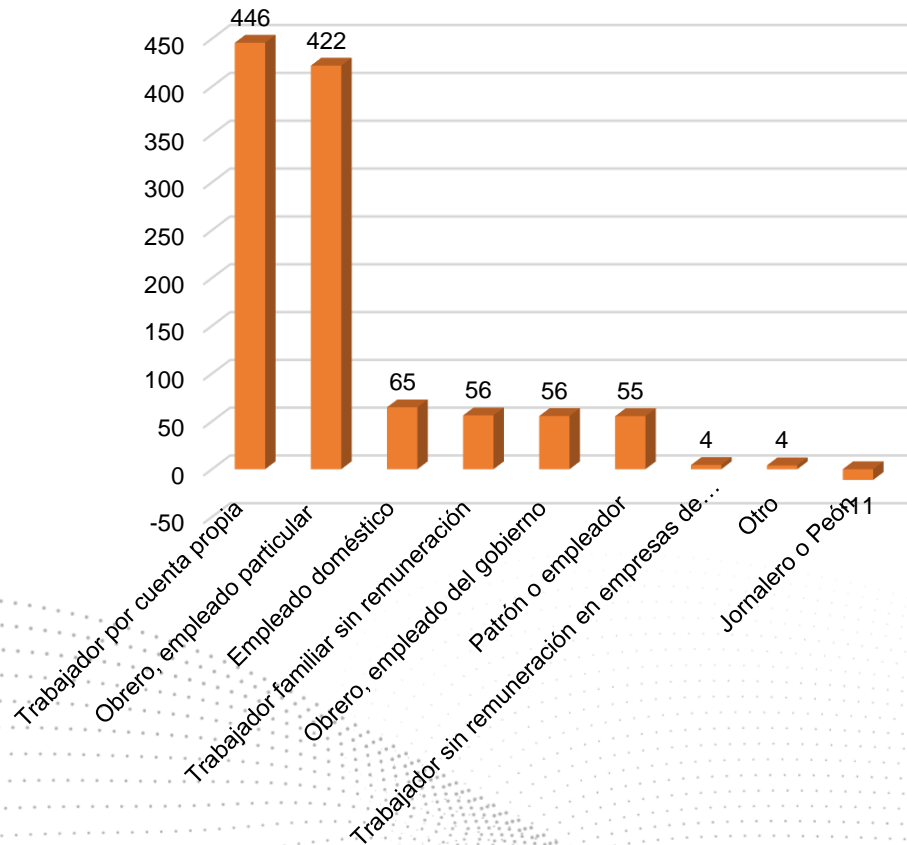
Por actividad económica, para el trimestre móvil de agosto-octubre, frente al trimestre móvil pasado, se observa que las tres actividades que más crearon empleo fueron **Comercio, Agricultura y Administración Pública**. Las que menos crearon fueron Minas, Suministro de servicios y Actividades Inmobiliarias.

Comercio acumuló un total de 2.1 millones de empleos; Agricultura 1.5 y Administración Pública un total de 1.3 millones.

# Posición ocupacional



Variación del Empleo – Trimestre Movil

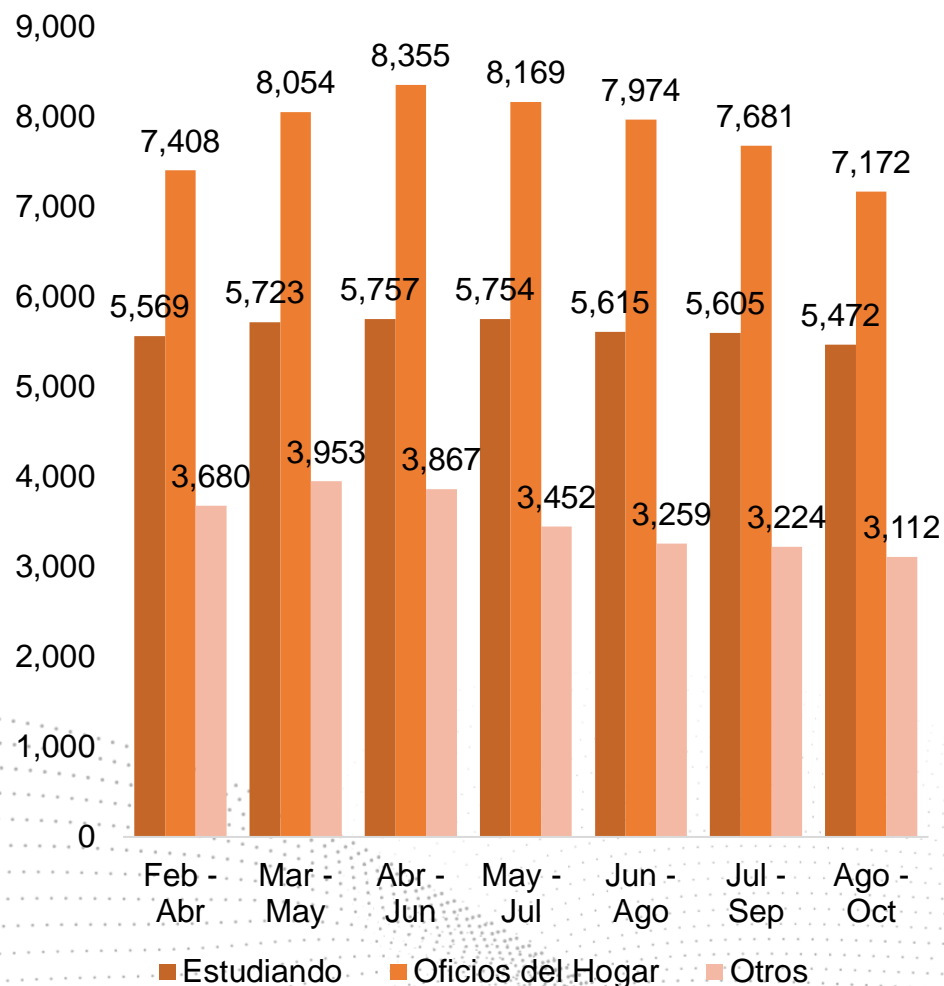


Por posición ocupacional, el grupo que más creó empleo en el trimestre móvil de referencia, frente al anterior, fue el grupo de cuenta propia y el de obrero, en el trimestre móvil de referencia.

En total, cuenta propia acumuló 9 millones de empleos, seguido por obrero/empleado con 7.7 millones.

\*Cifras en miles

# Inactivos

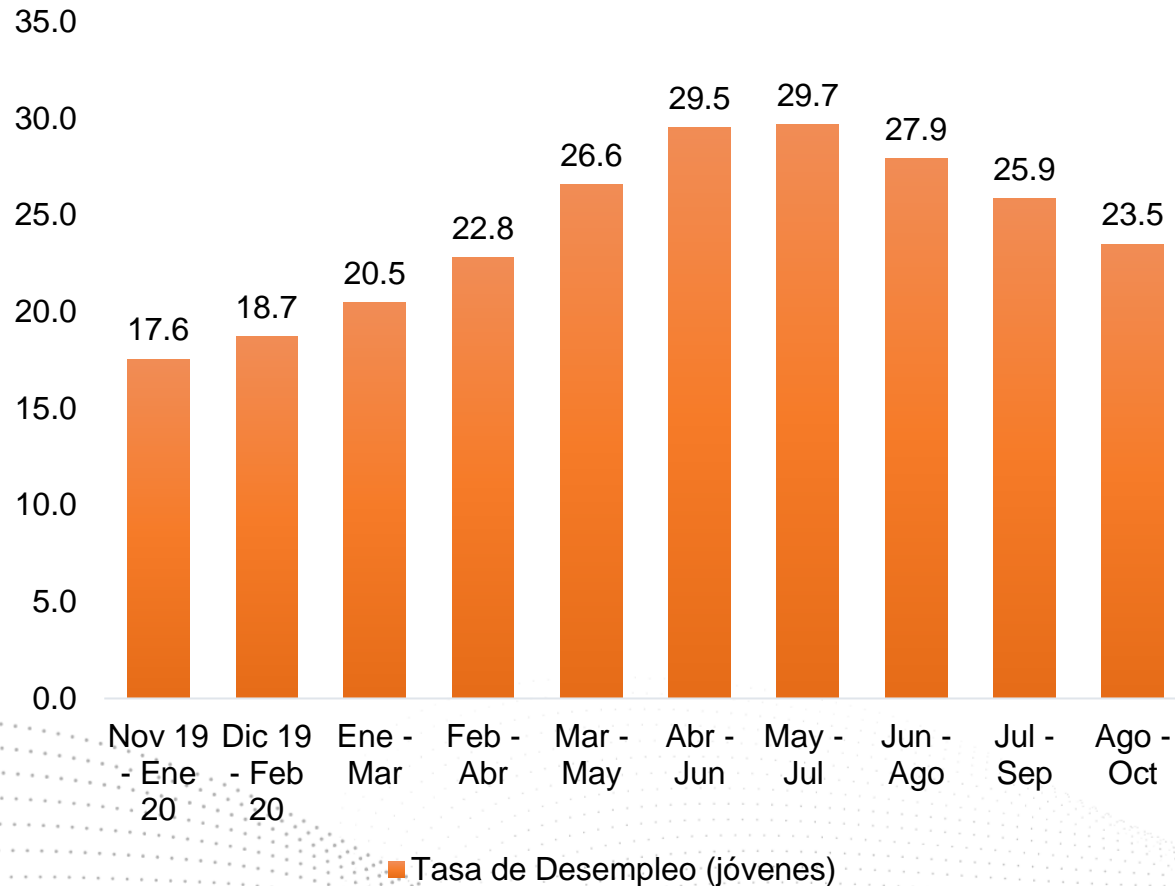


Han disminuido la cantidad de personas inactivas, especialmente **las dedicadas a los oficios del hogar**, con una reducción de 509.000 personas. Por su parte, los dedicados a estudiar se redujeron en 133.000 personas, frente al trimestre móvil inmediatamente anterior.

Para el trimestre de referencia, la participación de personas inactivas dedicadas al oficio del hogar fue del 45.5 %.

\*Cifras en miles

# Jóvenes



La tasa de desempleo juvenil (14-28 años) se ubicó en 23.5 % en el trimestre móvil Agosto-October. Frente al anterior, habría una disminución 2.4 puntos porcentuales.





# Conclusiones



Según los datos reportados por el Dane y contexto económico social, se puede concluir lo siguiente:

- La tasa de desempleo (desestacionalizada) se ubicó en 15.7 % durante el mes de octubre de 2020, con una disminución de 0.5 puntos porcentuales, que equivale a haber aumentado un total de 454.000 empleo en el país.
- La brecha de género sigue siendo un fenómeno persistente durante la pandemia, ubicándose más de 3 puntos porcentuales por encima del promedio histórico.
- Se visualiza una clara mejoría en el nivel de ocupación y disminución de la tasa de desempleo, respondiendo el mercado laboral casi inmediatamente a las dinámicas sociales al igual que el contexto del país.
- Para el mercado de los jóvenes (14-28), se observa una tasa de desempleo del 23.5 % en el trimestre móvil de referencia.



GRACIAS

Línea de atención al ciudadano: 018000 910270  
Línea de atención al empresario: 018000 910682



[www.sena.edu.co](http://www.sena.edu.co)