



MINISTERIO DEL TRABAJO

Presentación

Mercado Laboral

GEIH – Mes de **Octubre**




@SENAComunica

www.sena.edu.co



Panorama general

Resultados en torno a la ocupación,
desempleo y participación



Resultados Nacionales



Variable	Octubre (2021)	Octubre (2022)	Variación porcentual (%)	Diferencia absoluta
Población Total	50069	50605	1.1%	536
Población en Edad de Trabajar (PET)	38560	39109	1.4%	549
Población Económicamente Activa (PEA)	23958	25040	4.5%	1082
Ocupados	21084	22606	7.2%	1522
Desocupados	2874	2434	-15.3%	-440
Inactivos	14649	14114	-3.7%	-536
PEA (%)	77.0%	77.3%	0.3%	0.3%
Tasa Global de Participación (TGP)	62.1%	64.0%	-	1.9%
Tasa de Ocupación (TO)	54.7%	57.8%	-	3.1%
Tasa de Desocupación (TD)	12.0%	9.7%	-	-2.3%

- Según el reporte más reciente del Dane, la **tasa de desempleo** (sin desestacionalizar) se ubicó en **9,7%** para el mes de Octubre de 2022. Se ve una diferencia absoluta de **-2.3 puntos porcentuales frente al mismo mes de 2021**.
- Se observa una tasa de ocupación 3.1 p.p. por encima frente al resultado del mismo mes de 2021 y una mayor Tasa Global de Participación con 1.9 p.p. más al comparar con el mismo mes de 2021.

Resultados Nacionales

Desestacionalizado

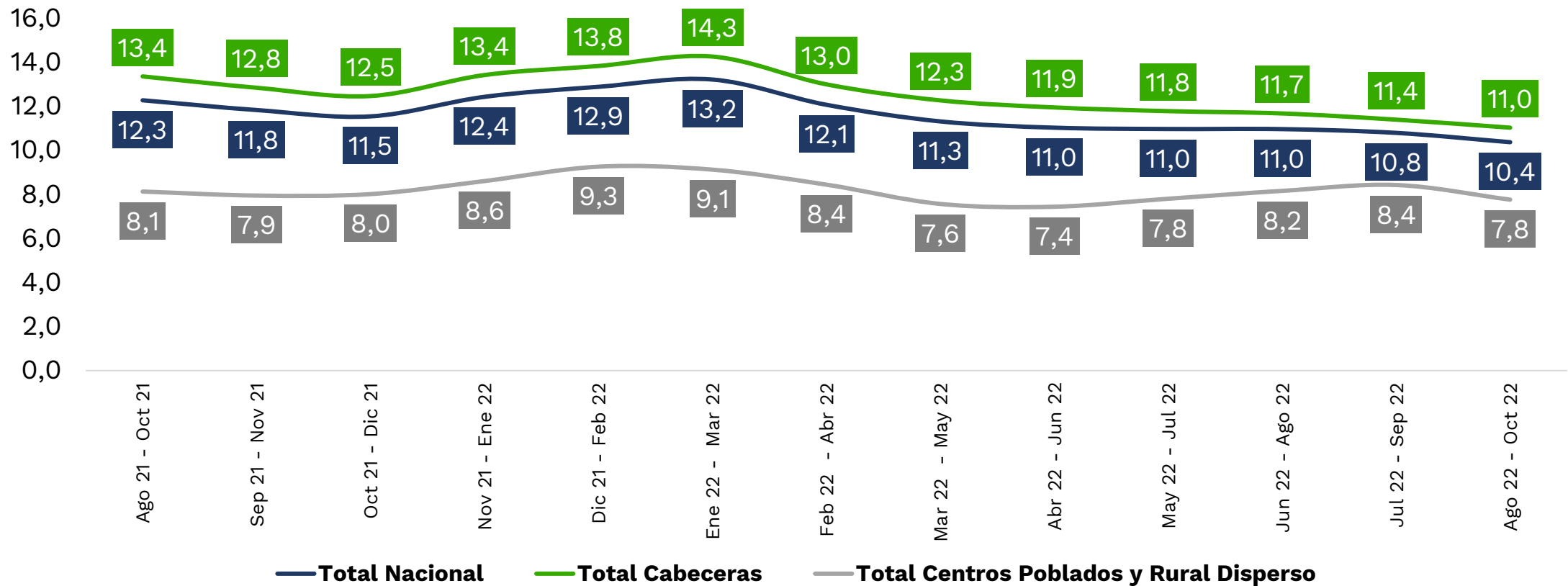


Variable	Octubre (2021)	Octubre (2022)	Variación porcentual (%)	Diferencia absoluta
Tasa Global de Participación (TGP)	61.2%	63.1%	-	1.9%
Tasa de Ocupación (TO)	53.4%	56.6%	-	3.1%
Tasa de Desocupación (TD)	12.8%	10.4%	-	-2.3%
Ocupados	20610	22094	7.2%	1484
Desocupados	3016	2572	-14.7%	-444
Inactivos	14959	14402	-3.7%	-556
Población en Edad de Trabajar (PET)	38585	39069	1.3%	483
Población Económicamente Activa (PEA)	23627	24666	4.4%	1040

- Según el reporte más reciente del Dane, la **tasa de desempleo** (desestacionalizada) se ubicó en **10,4%** para el mes de **Octubre de 2022**. Se ve una diferencia absoluta de **-2.3 puntos porcentuales frente al mismo mes de 2021**.
- Se observa una tasa de ocupación 3.1 p.p. por encima frente al resultado del mismo mes de 2021 y una mayor Tasa Global de Participación con 1.9 p.p. más al comparar con el mismo mes de 2021.

Desempleo

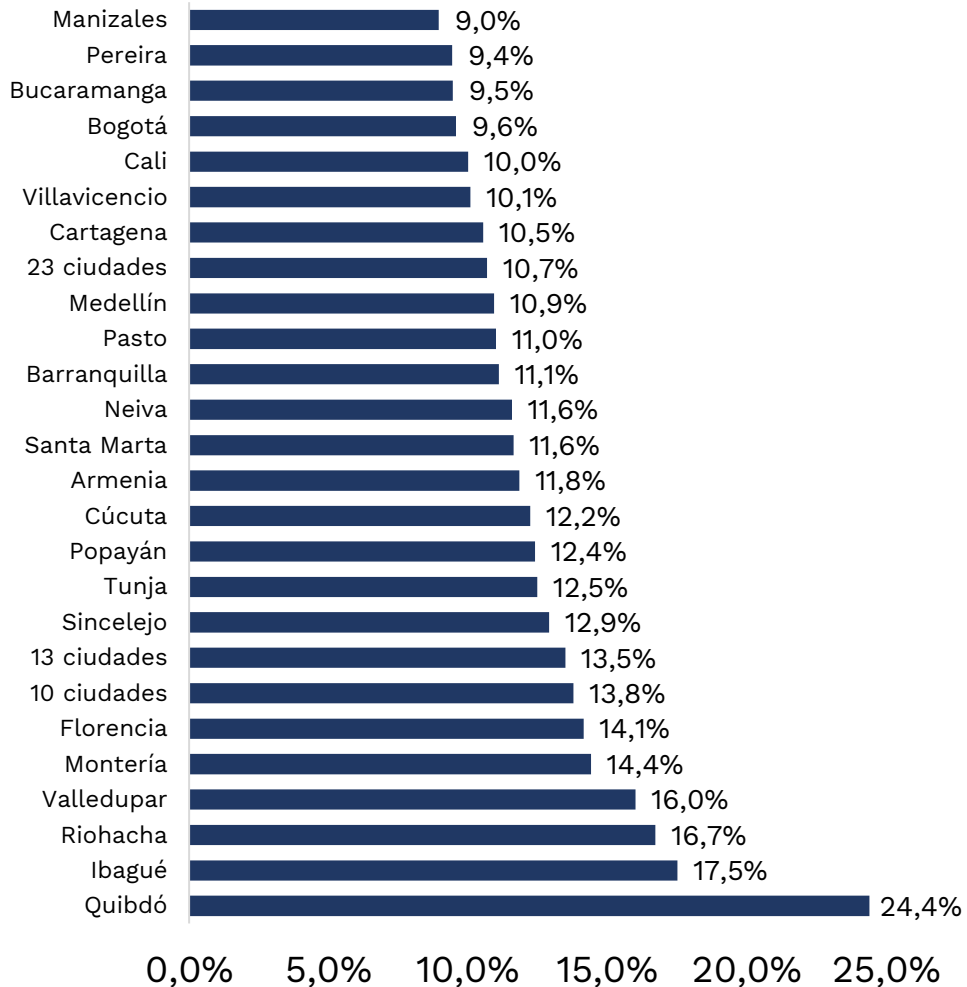
Por regiones



- Comparando la tasa de desempleo (trimestre móvil de referencia) por regiones, se observa que las cabeceras en el país tuvieron un desempleo del 11%, mientras que los centros poblados y rurales tuvieron un resultado de 7,8% (3,3 p.p. por debajo, siendo históricamente 5 p.p. por debajo, en promedio).

Desempleo

Por dominios geográficos



Los dominios con **menor desempleo** fueron:

1. Manizales (9,0 %)
2. Pereira (9,4 %)
3. Bucaramanga (9,5 %)

Los dominios con **mayor desempleo** fueron:

1. Quibdó (24,4 %)
2. Ibagué (17,5 %)
3. Riohacha (16,7 %)

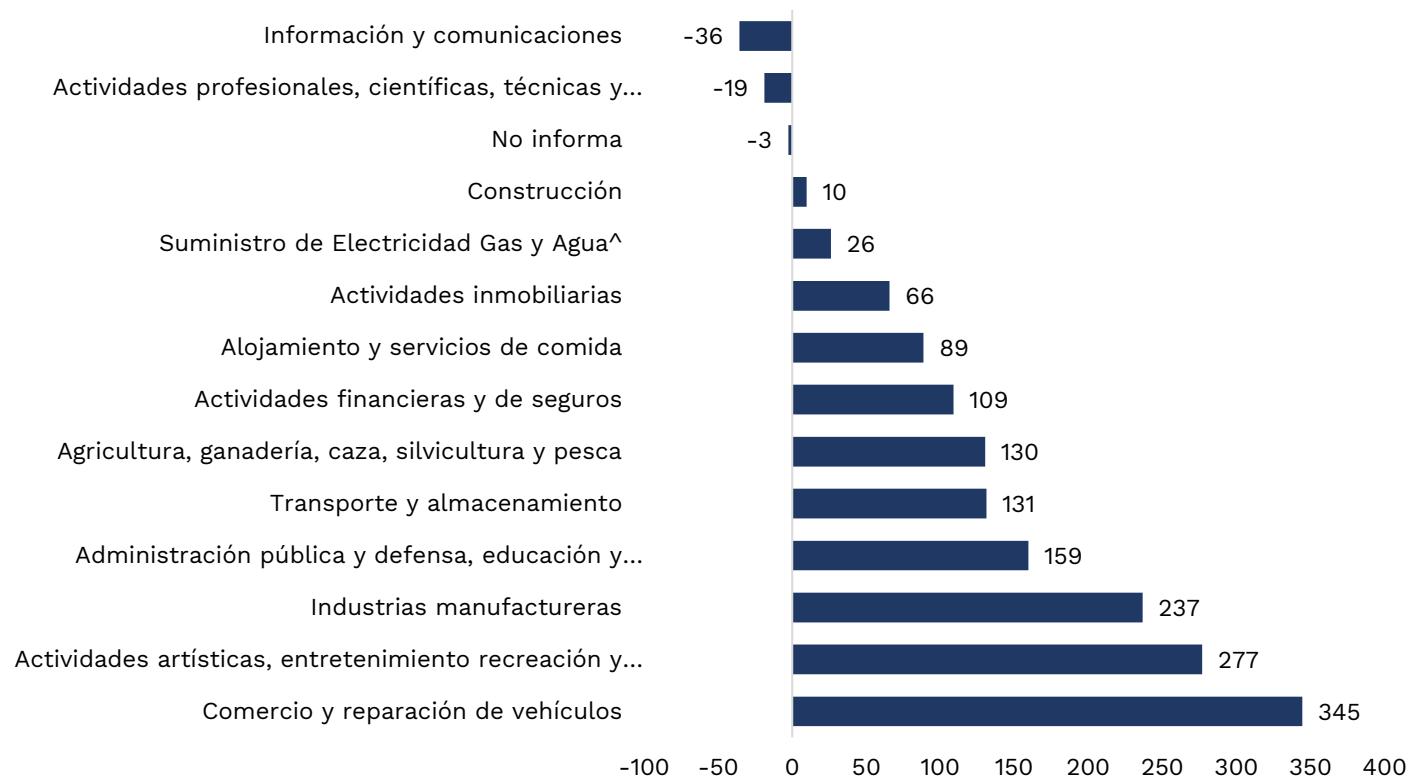
Actividad económica y posición ocupacional

Resultados en torno a la ocupación



Ocupados (total nacional)

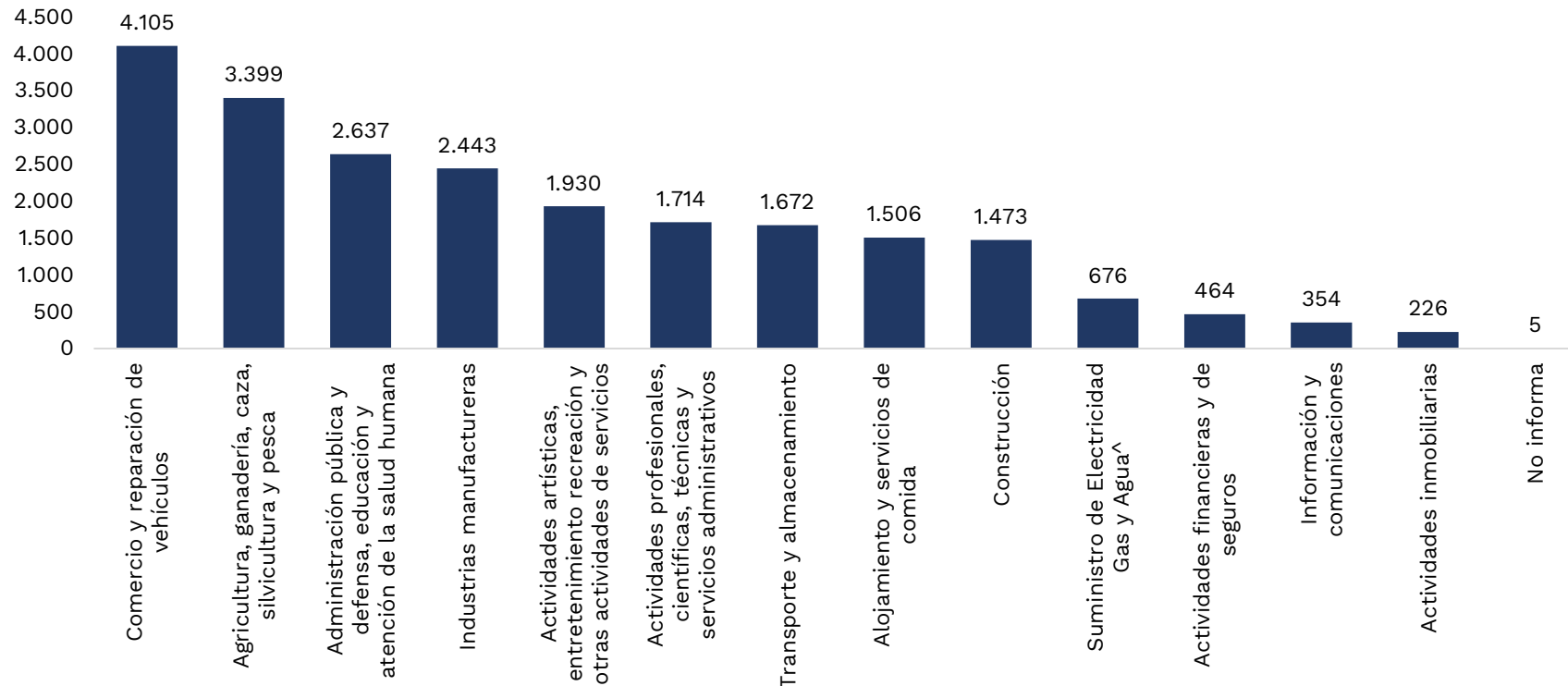
Por actividad económica (sector)



Por actividad económica, para el **mes de Octubre**, frente al mismo mes del año pasado, se observa que las tres actividades que más crearon empleo fueron **Comercio, Actividades artísticas e Industrias Manufactureras**.

Ocupados (total nacional)

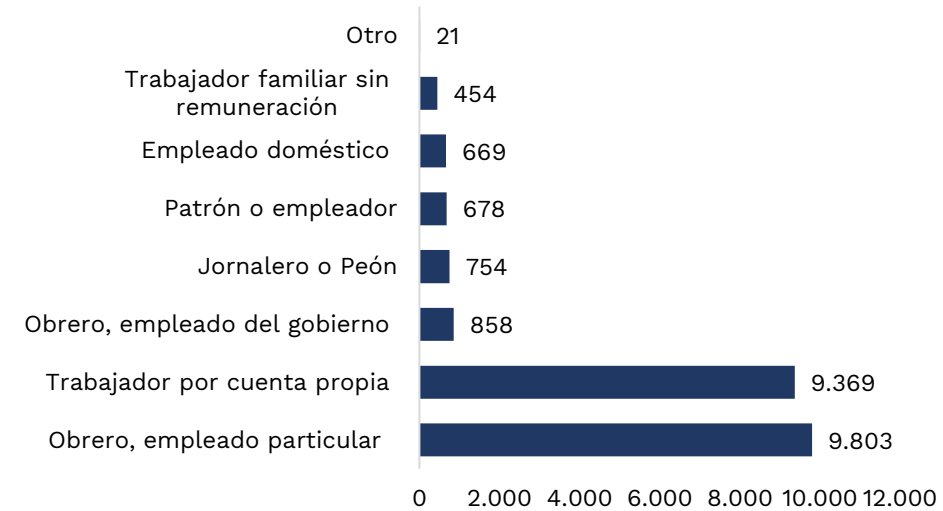
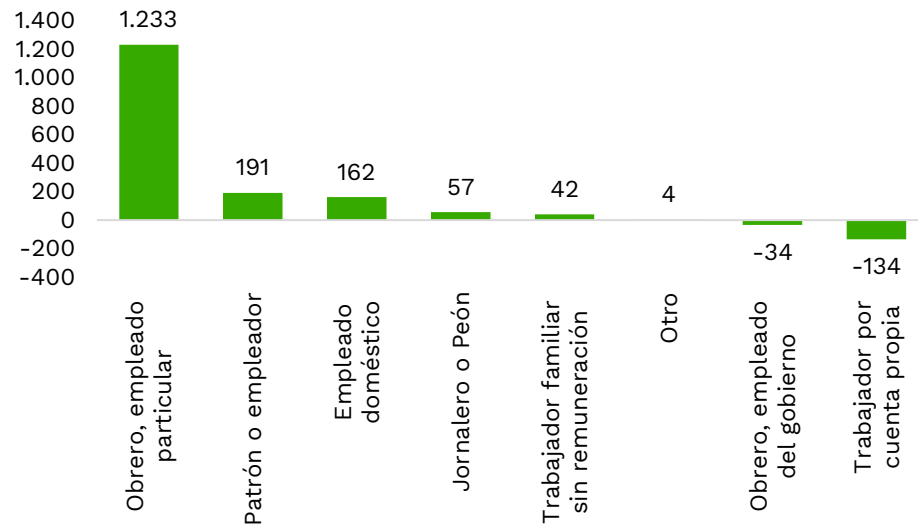
Por actividad económica (sector)



Comercio acumuló aproximadamente 4,1 millones de empleos, seguido de Agricultura con cerca de 3,4 millones y Administración pública con alrededor de 2,6 millones.

Ocupados (total nacional)


Por posición ocupacional



La categoría ocupacional de obrero creó la mayor parte de empleos de este mes, frente al mismo de 2021. Así mismo, la categoría de cuenta propia acumuló 9,8 millones de empleos y la de obrero un total de 9,8 millones.

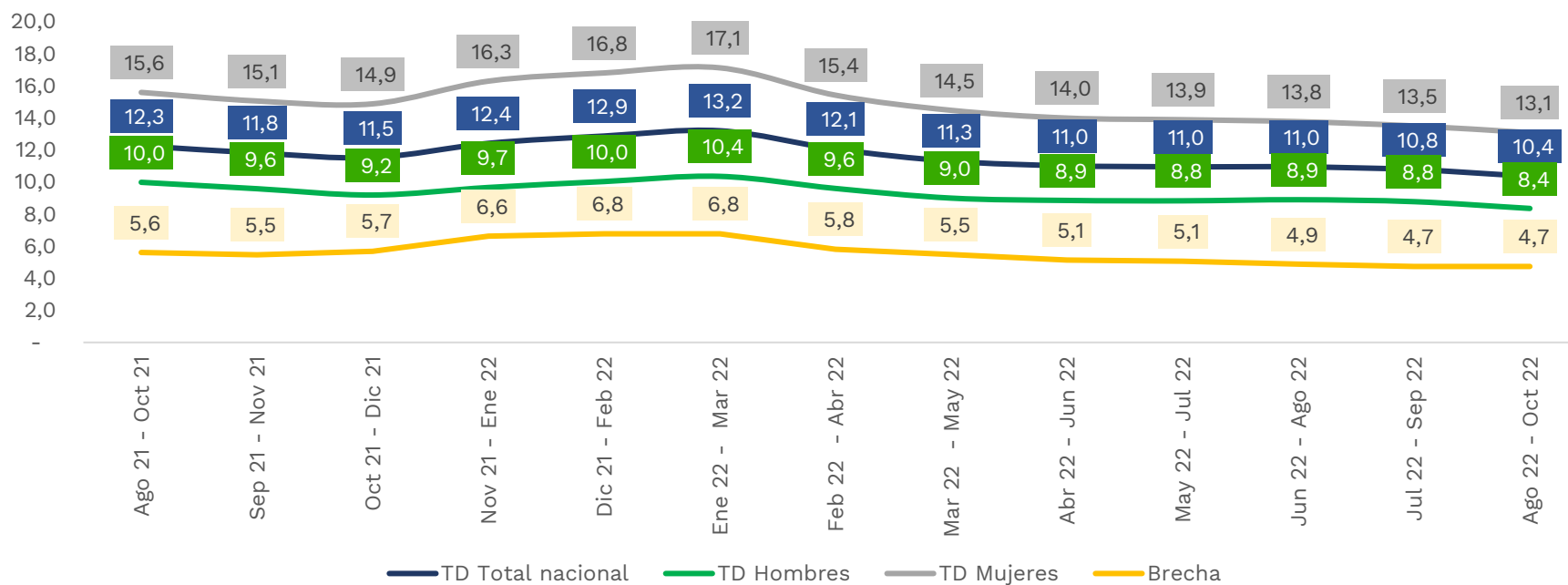
Género y juventud

Resultados en torno al desempleo



Desempleo (total nacional)

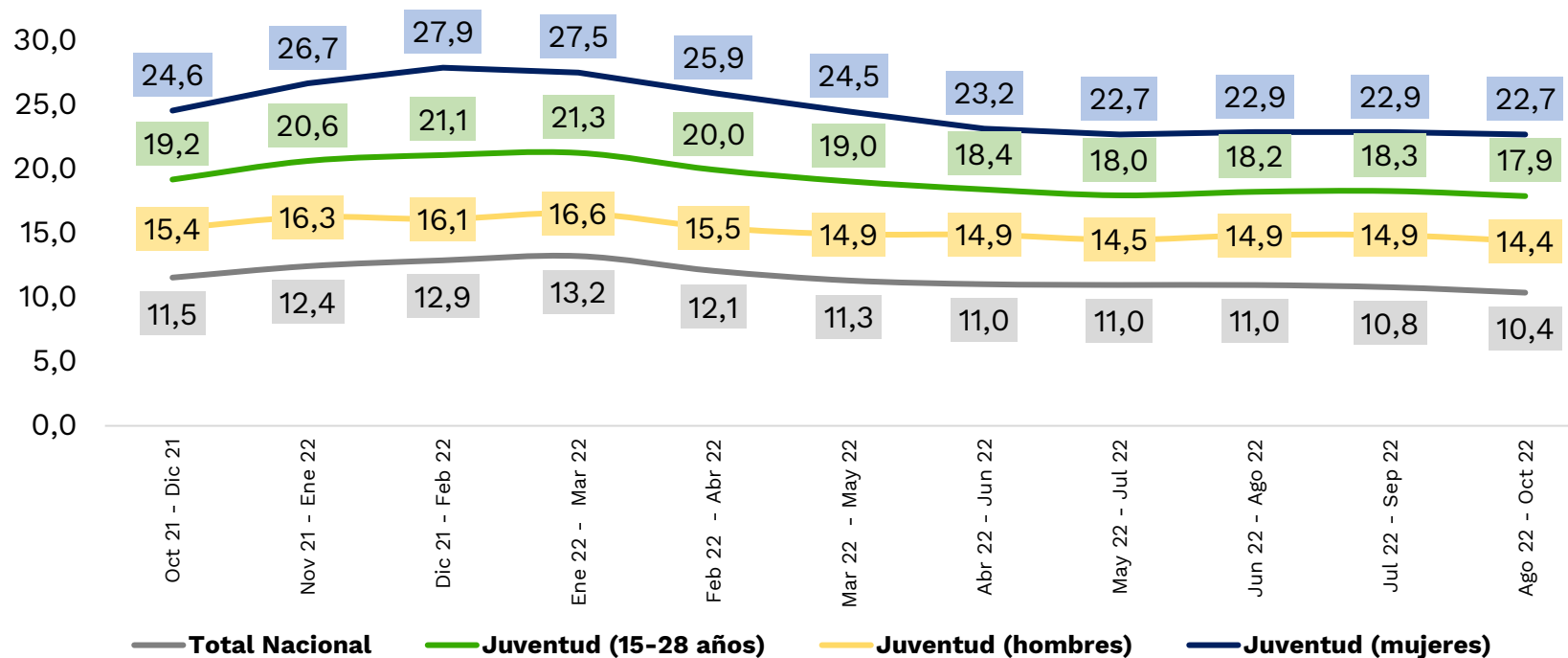
Por sexo y brecha



- La tasa de desempleo de los hombres para el promedio móvil de referencia, se ubicó en 13,1% para las mujeres y 8,4 para los hombres.
- La brecha en favor de los hombres para este periodo de referencia fue de 4.7 p.p., teniendo en cuenta que el histórico ha sido de 5.7 p.p. Es decir, ha mostrado un comportamiento descendente.

Desempleo (total nacional)

Por sexo, juventud y brecha



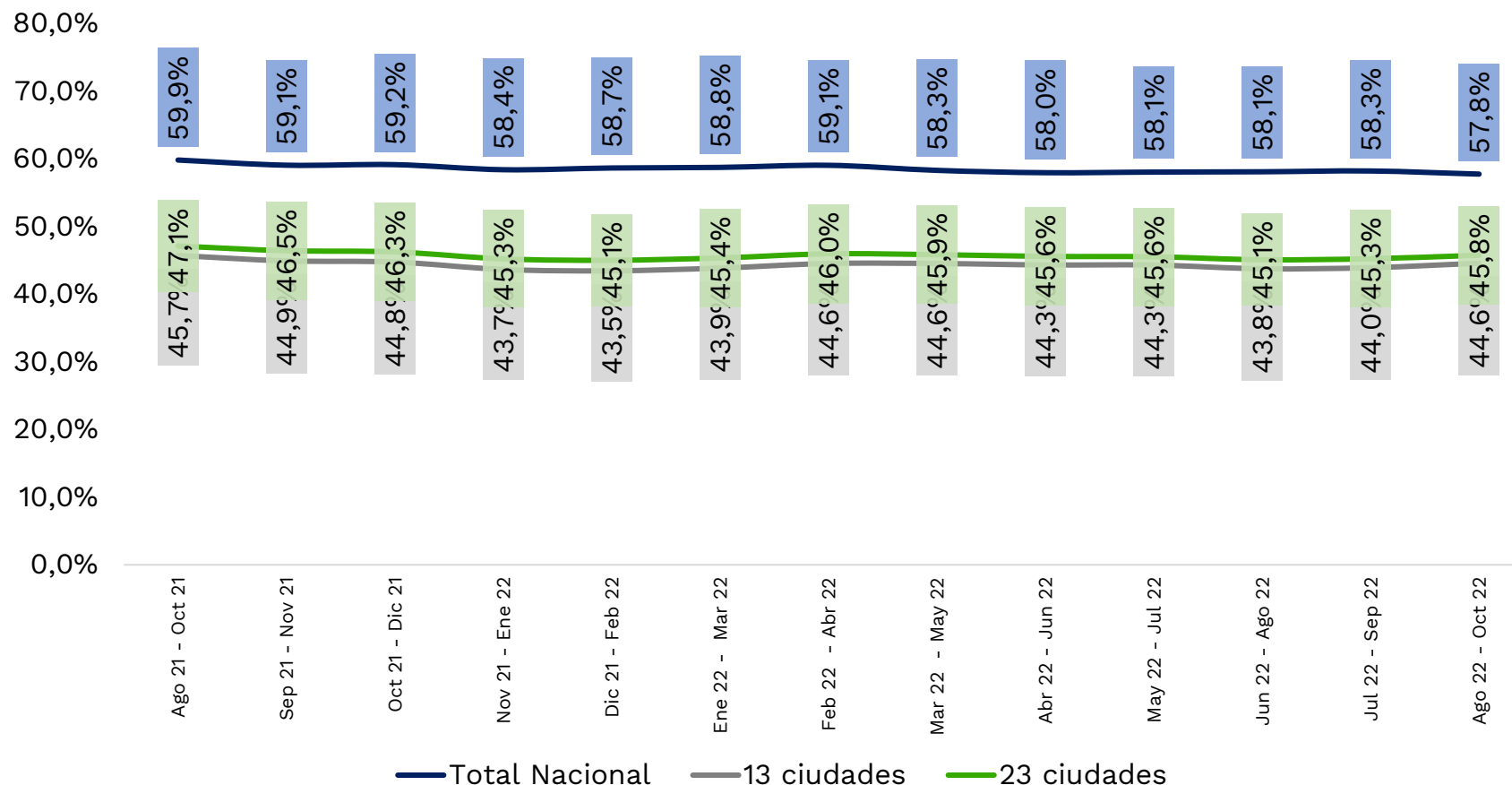
- En la tasa de desempleo juvenil (15 a 28 años), se observa una tasa de desempleo para el trimestre de referencia de 18,3%, es decir, una brecha 7.5 p.p. frente al total nacional, sin diferenciar por sexo.
- Ahora bien, si se compara las tasas de desempleo juveniles, pero diferenciando por sexo, se observa que los hombres tuvieron en este periodo una tasa del 14.9% y las mujeres del 22.9%, lo que equivale una brecha en favor de los hombres de 8 p.p.

Informalidad e inactividad

Resultados en torno a la tasa de
informales y de inactivos

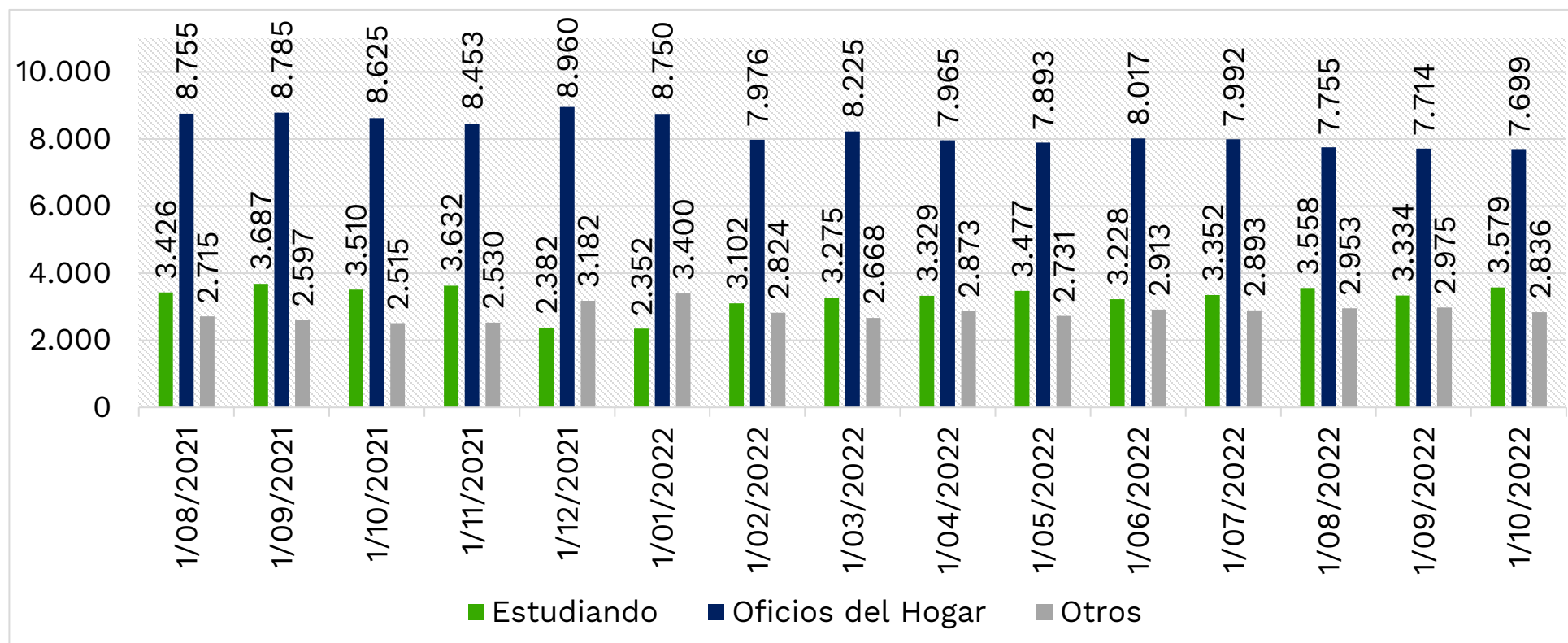


Informalidad (total nacional)



- Comparando la tasa de informalidad (trimestre móvil) por regiones, se observa que las 13 principales ciudades en el país tuvieron una informalidad del 44,6%, mientras que las 23 tuvieron un resultado de 45,8%. Así pues, la informalidad del total nacional fue de 57,8%.

Inactividad (total nacional)



- Respecto a los inactivos económicamente del **mes de Octubre** de 2022, el 54,6% correspondió a personas que se dedicaron a los oficios del hogar, con un total de 7,7 millones de personas aproximadamente.

Conclusiones

Ideas generales de la presentación



Conclusiones



- Según el reporte más reciente del Dane, la **tasa de desempleo** (sin desestacionalizar) se ubicó en **9,7% para el mes de Octubre de 2022**. Se ve una diferencia absoluta de **-2.3 puntos porcentuales frente al mismo mes de 2021**.
- Se observa una tasa de ocupación 3.1 p.p. por encima frente al resultado del mismo mes de 2021 y una mayor Tasa Global de Participación con 1.9 p.p. más al comparar con el mismo mes de 2021.
- Según el reporte más reciente del Dane, la **tasa de desempleo** (desestacionalizada) se ubicó en **10,4% para el mes de Octubre de 2022**. Se ve una diferencia absoluta de **-2.3 puntos porcentuales frente al mismo mes de 2021**.
- Se observa una tasa de ocupación 3.1 p.p. por encima frente al resultado del mismo mes de 2021 y una mayor Tasa Global de Participación con 1.9 p.p. más al comparar con el mismo mes de 2021.
- Comparando la tasa de desempleo (trimestre móvil de referencia) por regiones, se observa que las cabeceras en el país tuvieron un desempleo del 11%, mientras que los centros poblados y rurales tuvieron un resultado de 7,8% (3,3 p.p. por debajo, siendo históricamente 5 p.p por debajo, en promedio).

Conclusiones



- Los dominios con **menor desempleo** fueron:
 1. Manizales (9,0 %)
 2. Pereira (9,4 %)
 3. Bucaramanga (9,5 %)
- Los dominios con **mayor desempleo** fueron:
 1. Quibdó (24,4 %)
 2. Ibagué (17,5 %)
 3. Riohacha (16,7 %)
- Por actividad económica, para el **mes de Octubre**, frente al mismo mes del año pasado, se observa que las tres actividades que más crearon empleo fueron **Comercio, Actividades artísticas e Industrias Manufactureras**. Comerció acumuló aproximadamente 4,1 millones de empleos, seguido de Agricultura con cerca de 3,4 millones y Administración pública con alrededor de 2,6 millones.
- La categoría ocupacional de obrero creó la mayor parte de empleos de este mes, frente al mismo de 2021. Así mismo, la categoría de cuenta propia acumuló 9,8 millones de empleos y la de obrero un total de 9,8 millones.

Conclusiones



- La tasa de desempleo de los hombres para el promedio móvil de referencia, se ubicó en 13,1% para las mujeres y 8,4 para los hombres. La brecha en favor de los hombres para este periodo de referencia fue de 4.7 p.p., teniendo en cuenta que el histórico ha sido de 5.7 p.p. Es decir, ha mostrado un comportamiento descendente.
- En la tasa de desempleo juvenil (15 a 28 años), se observa una tasa de desempleo para el trimestre de referencia de 18,3%, es decir, una brecha 7.5 p.p. frente al total nacional, sin diferenciar por sexo. Ahora bien, si se compara las tasas de desempleo juveniles, pero diferenciando por sexo, se observa que los hombres tuvieron en este periodo una tasa del 14.9% y las mujeres del 22.9%, lo que equivale una brecha en favor de los hombres de 8 p.p.
- Comparando la tasa de informalidad (trimestre móvil) por regiones, se observa que las 13 principales ciudades en el país tuvieron una informalidad del 44,6%, mientras que las 23 tuvieron un resultado de 45,8%. Así pues, la informalidad del total nacional fue de 57,8%.
- Respecto a los inactivos económicamente del **mes de Octubre** de 2022, el 54,6% correspondió a personas que se dedicaron a los oficios del hogar, con un total de 7,7 millones de personas aproximadamente.



G R A C I A S

Línea de atención al ciudadano: 01 8000 910270
Línea de atención al empresario: 01 8000 910682



@SENAComunica

www.sena.edu.co